



TRIBUNAL DE CONTAS DO
ESTADO DE GOIÁS

Secretaria de Controle Externo – SEC-CEXTERNO

Serviço de Avaliação e Inovação em Políticas Públicas – Serv-PolíticasPublicas

**DESCRITIVO DO INDICADOR DE POLÍTICA PÚBLICA
POLÍTICA DE ATENÇÃO À SAÚDE MATERNO INFANTIL
PROPORÇÃO DE GESTANTES COM PELO MENOS
6(SEIS) CONSULTAS PRÉ-NATAL REALIZADAS**

Versão nº: 000

18/04/2024

SUMÁRIO

1.	Forma de Obtenção dos Dados	2
1.1	Automação	8
2.	Processamento dos Dados	8
3.	Informações Adicionais	8

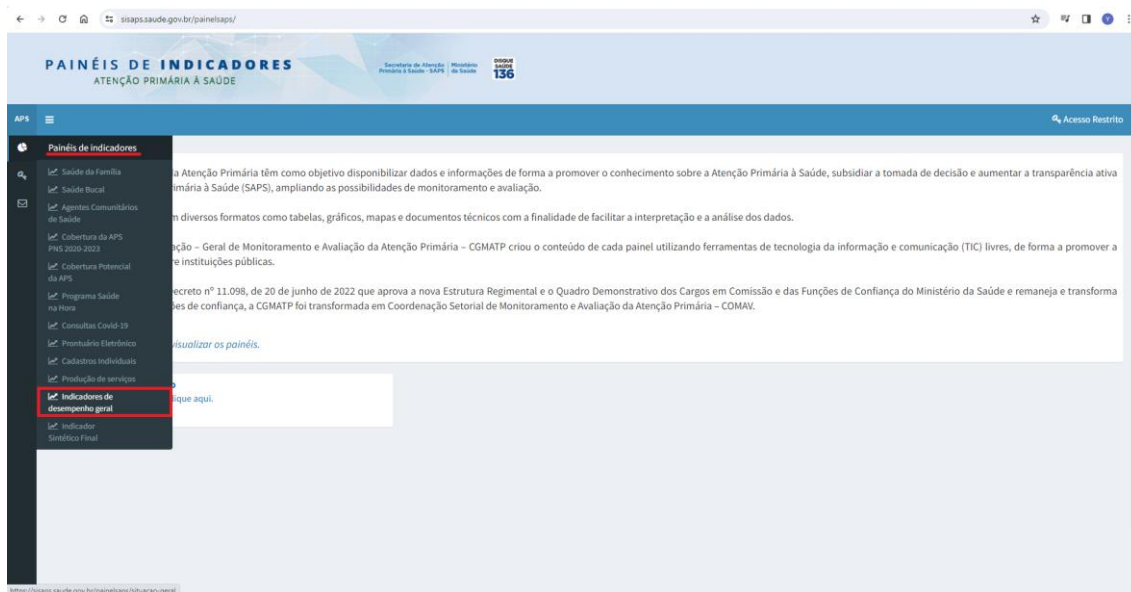
1. Forma de Obtenção dos Dados

Inicialmente, cumpre informar que o indicador foi dividido em “Proporção de gestantes com pelo menos 6 (seis) consultas pré-natal realizadas, sendo a primeira até a 20ª semana de gestação”, dados referentes aos anos de 2018-2021 e “Proporção de gestantes com pelo menos 6 (seis) consultas pré-natal realizadas, sendo a primeira até a 12ª semana de gestação”, informações referentes à 2022 e 2023.

- a) “Proporção de gestantes com pelo menos 6 (seis) consultas pré-natal realizadas, sendo a primeira até a 20ª semana de gestação”

Para os dados referentes aos anos de 2018-2021, considerar o indicador Proporção de gestantes com pelo menos 6 (seis) consultas pré-natal realizadas, sendo a primeira até a 20ª semana de gestação.

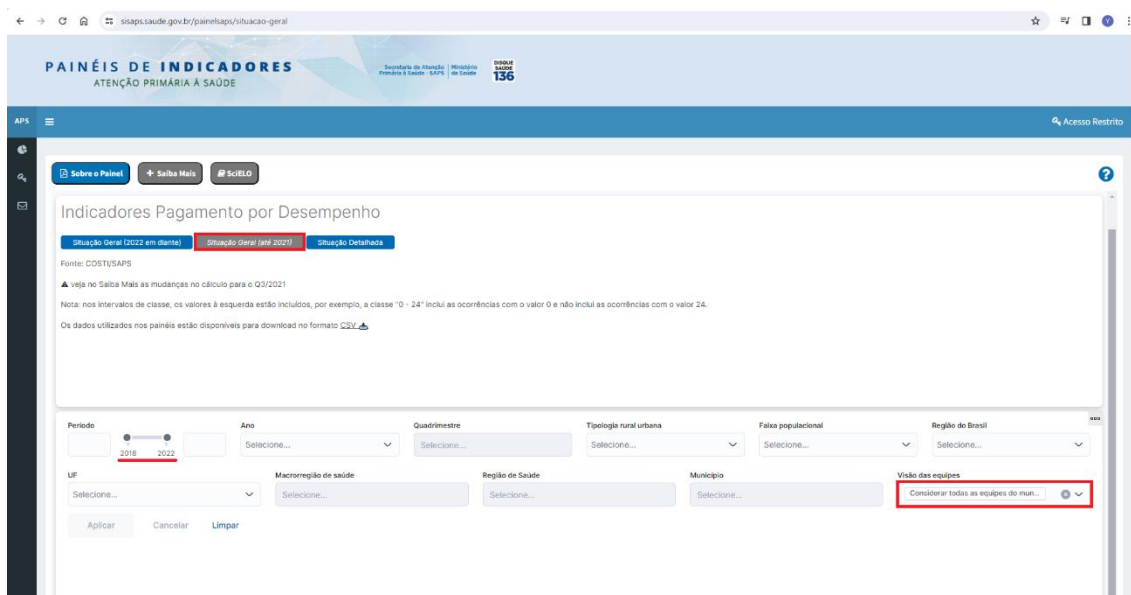
Os dados são disponibilizados por meio do acesso ao sistema SISAPS, de link <https://sisaps.saude.gov.br/painelsaps/> (copiar e colar o link no navegador pois o hyperlink está dando erro), conforme imagem – Tela 1:



Tela 1 – Menu da Tela Inicial SISAPS

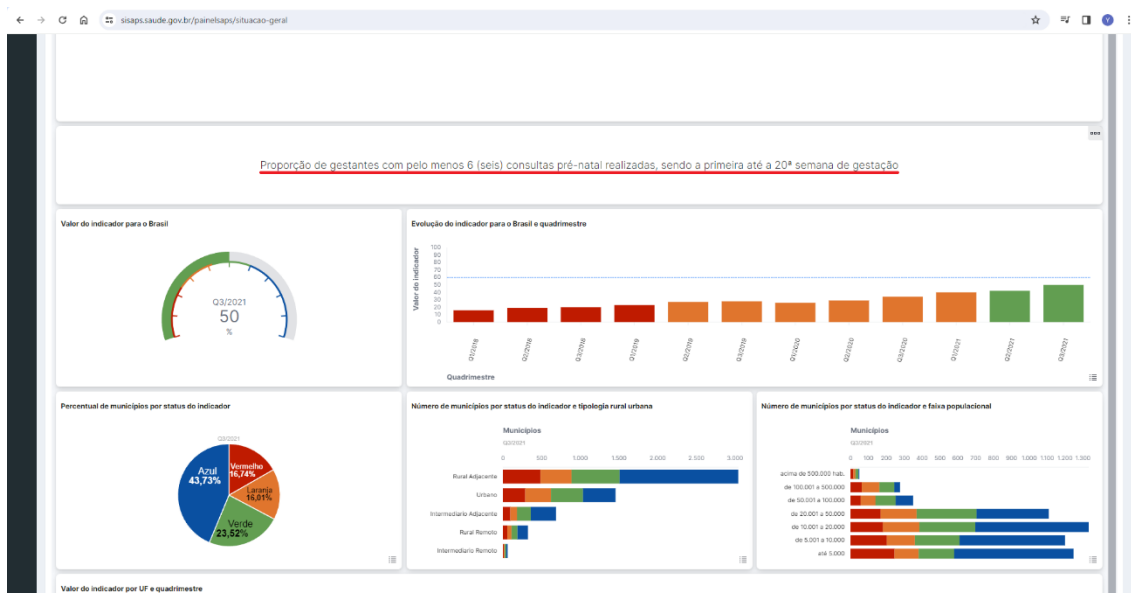
No site <https://sisaps.saude.gov.br/painelsaps/> (Copiar e colar link no navegador, como hyperlink não funciona), vá em “Painéis de indicadores” e clique em “Indicadores de desempenho geral”.

Para acessar os dados, selecionar o campo “Painéis de Indicadores”, depois acessar “Indicadores de Desempenho Geral” e, por último, Situação Geral (até 2021):



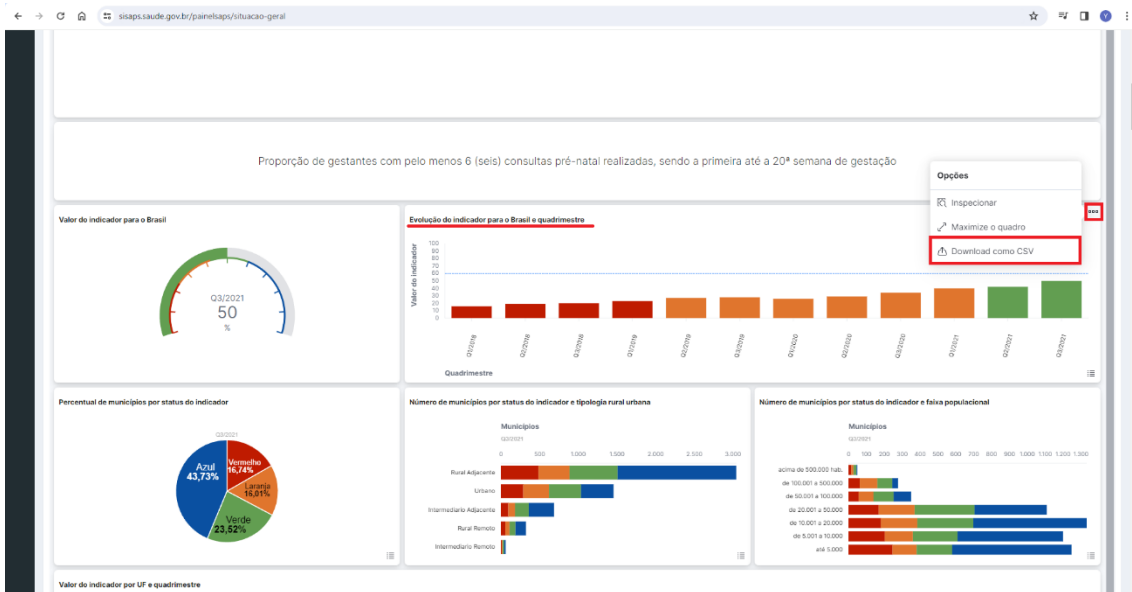
Tela 2 – Situação Geral (até 2021)

Procure pelo indicador “Proporção de gestantes com pelo menos 6(seis) consultas pré-natal realizadas, sendo a primeira até a 20ª semana de gestação”:



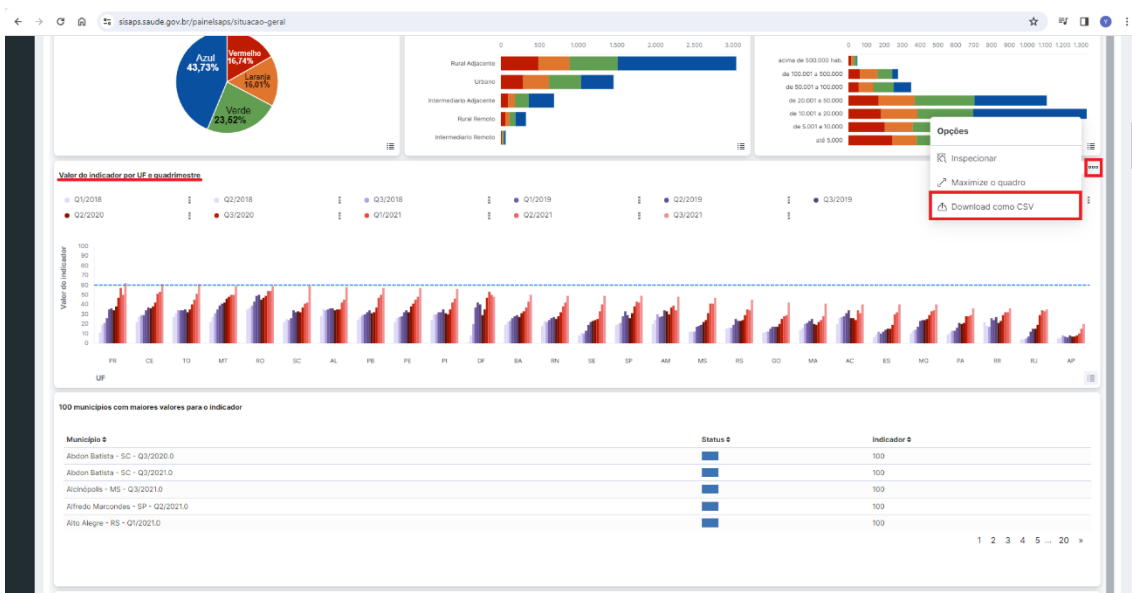
Tela 3 - Proporção de gestantes com pelo menos 6 (seis) consultas pré-natal realizadas, sendo a primeira até a 20ª semana de gestação.

Para baixar os dados nacionais, procure o gráfico “Evolução do indicador para o Brasil e quadrimestre”, clique nos 3 pontos e escolha a opção “Download como CSV”:



Tela 4- Evolução do indicador para o Brasil e quadrimestre

Para baixar os dados estaduais, procure o gráfico “Valor do indicador por UF e quadrimestre”, clique nos 3 pontos e escolha a opção “Download como CSV”:

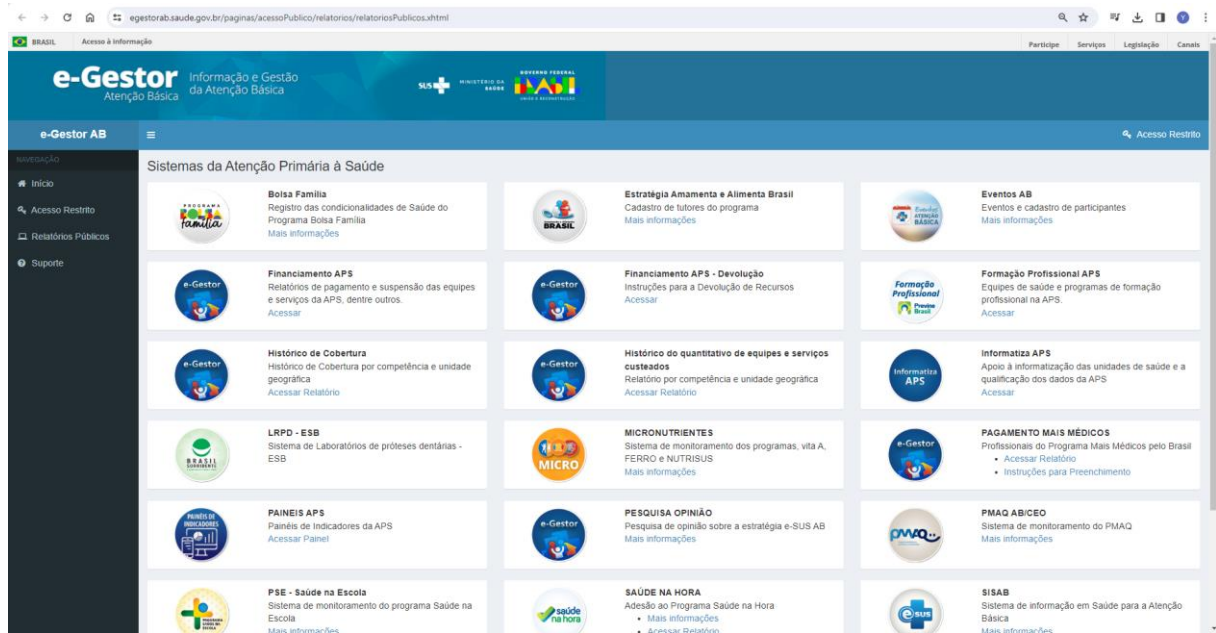


Tela 5- Valor do indicador por UF e quadrimestre

- b) “Proporção de gestantes com pelo menos 6 (seis) consultas pré-natal realizadas, sendo a primeira até a 12ª semana de gestação”

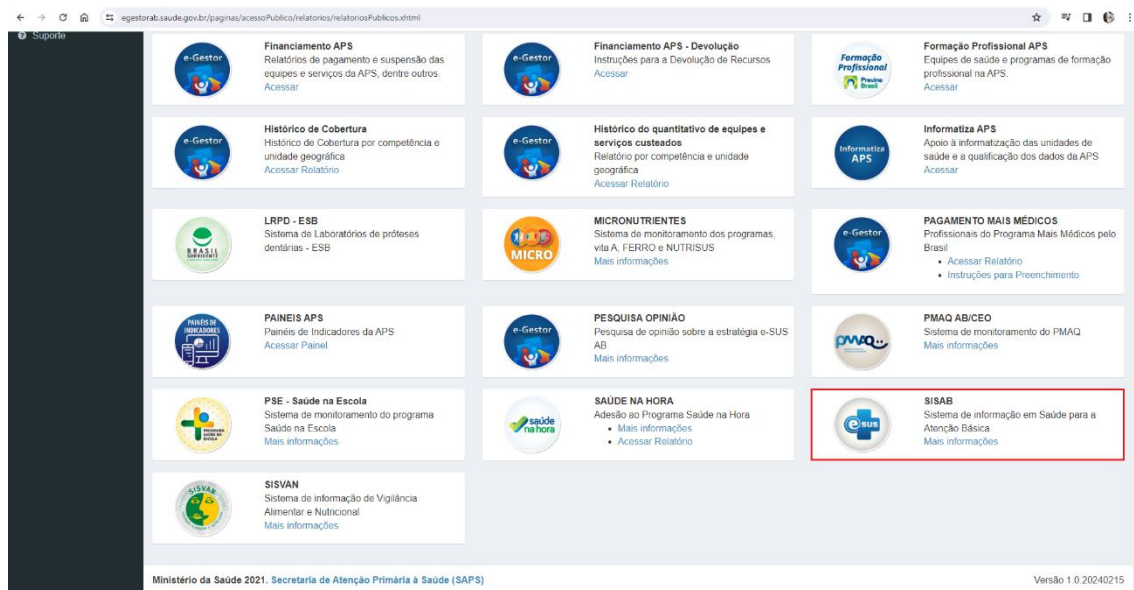
Os dados são disponibilizados pelo Ministério da Saúde no Portal e-Gestor Atenção Básica por competência do SISAB (Sistema de informação em Saúde para a Atenção Básica).

Os dados são disponibilizados por meio do acesso ao sistema [e-Gestor\(Sistemas de Atenção Primária à Saúde\)](#), conforme imagem – Tela 1:



Tela 1 – Tela Inicial e-Gestor

Para acessar os dados, selecionar o campo “SISAB – Mais informações” e depois acessar “Indicadores de Desempenho”, como visto abaixo:



Tela 2 – Tela e-Gestor – Sistema de Informação em Saúde para a Atenção Básica – SISAB

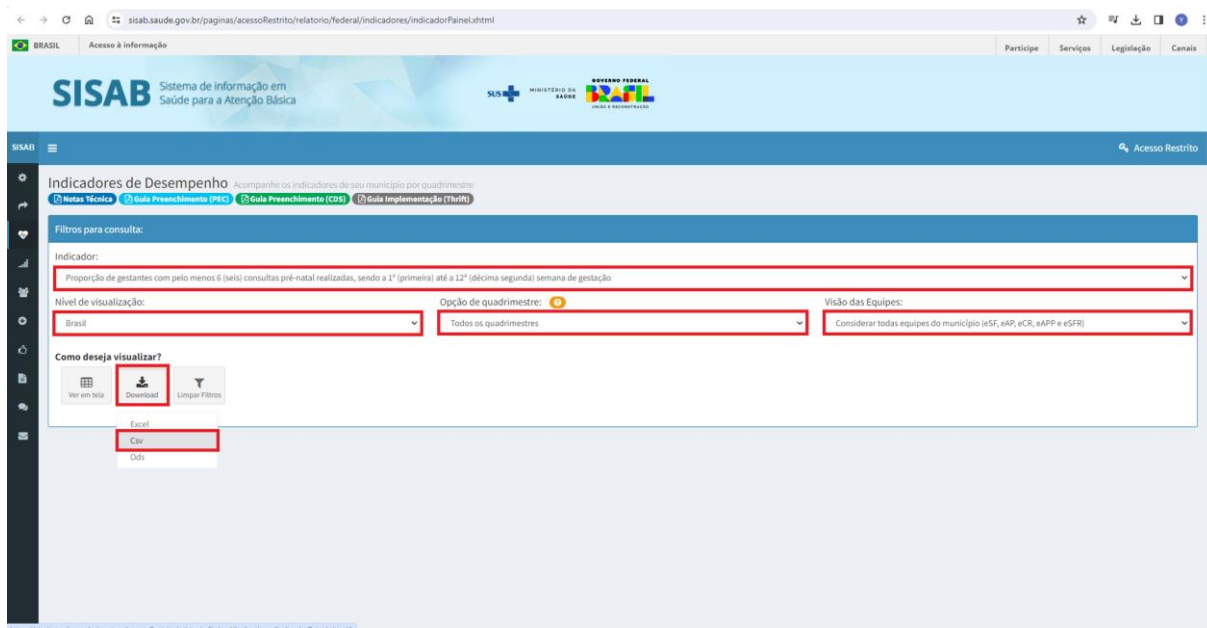


Tela 3 – Tela SISAB – Tela inicial

Filtros Aplicados:

1º Filtro: Proporção de gestantes com pelo menos 6(seis) consultas pré-natal realizadas, sendo a 1ª (primeira) até a 12ª (décima segunda) semana de gestação. - Brasil – Tela 4

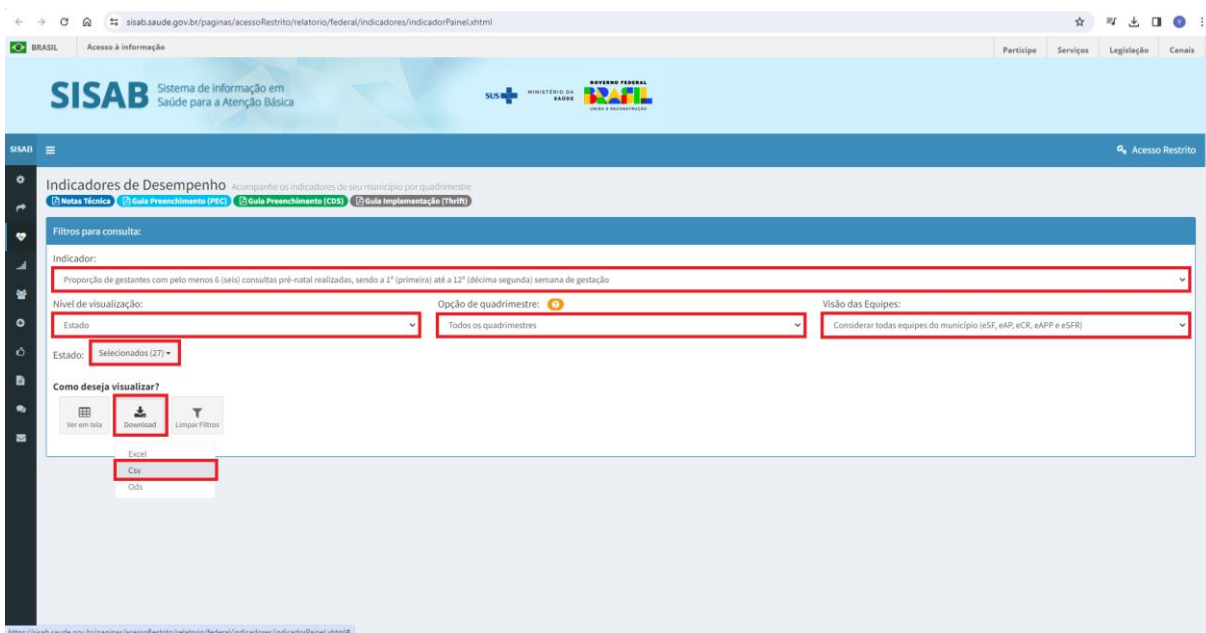
- Indicador: Proporção de gestantes com pelo menos 6 (seis) consultas pré-natal realizadas, sendo a 1ª (primeira) até a 12ª (décima segunda) semana de gestação.
- Nível de visualização: Brasil
- Opção de quadrimestre: Todos os quadrimestres
- Visão das Equipes: Considerar todas equipes do município (eSF, eAP, eCR, eAPP e eSFR).
- Como deseja visualizar: Download
- Opções de exportação: csv



Tela 4 – Proporção de gestantes com consultas pré-natal realizadas – Nacional

2º Filtro: Proporção de gestantes com pelo menos 6(seis) consultas pré-natal realizadas, sendo a 1ª (primeira) até a 12ª (décima segunda) semana de gestação. – Unidade de Federação – Tela 5

- Indicador: Proporção de gestantes com pelo menos 6 (seis) consultas pré-natal realizadas, sendo a 1ª (primeira) até a 12ª (décima segunda) semana de gestação.
- Nível de visualização: Estado
- Estado: Selecionar Todos
- Opção de quadrimestre: Todos os quadrimestres
- Visão das Equipes: Considerar todas equipes do município (eSF, eAP, eCR, eAPP e eSFR).
- Como deseja visualizar: Download
- Opções de exportação: csv



Tela 5 – Proporção de gestantes com consultas pré-natal realizadas – Unidade de Federação

1.1 Automação

A coleta de dados é realizada via web scraping.

2. Processamento dos Dados




Para este indicador “Proporção de gestantes com pelo menos 6 (seis) consultas pré-natal realizadas” não há necessidade de processamento dos dados coletados, uma vez que estes já se encontram em formato de porcentagem, assim sendo, após a extração os dados, estes são organizados no padrão exigido pelas ferramentas de tecnologia adotadas pelo Tribunal de Contas do Estado e replicados no Observatório de Políticas Públicas.

3. Informações Adicionais

A Nota Técnica Explicativa do Relatório de Indicadores de Desempenho da APS (Previne Brasil-2022), estabeleceu visualização semafórica para demonstrar o atingimento da meta, conforme demonstrado abaixo.

Meta	Intervalo	Intervalo	Intervalo	Intervalo
45%	< 18%	≥ 18% e < 31%	≥ 31% e < 45%	≥ 45%

Assim, adaptando os intervalos da Nota Técnica para o padrão dos demais indicadores da Política de Atenção à Saúde Materno Infantil, adotou-se o seguinte esquema de cores nos mapas de calor do indicador.

- ≥ 45% 
- ≥ 31% e < 45% 
- < 31% 
- Sem dados 