



TRIBUNAL DE CONTAS DO
ESTADO DE GOIÁS

Secretaria de Controle Externo – SEC-CEXTERNO

Serviço de Avaliação e Inovação em Políticas Públicas – Serv-PolíticasPublicas

**DESCRITIVO DO INDICADOR DE POLÍTICA PÚBLICA
POLÍTICA DE ATENÇÃO BÁSICA À SAÚDE
NÚMERO DE EQUIPES DE ATENÇÃO PRIMÁRIA
PRISIONAL (eAPP) HABILITADAS**

Versão nº: 000

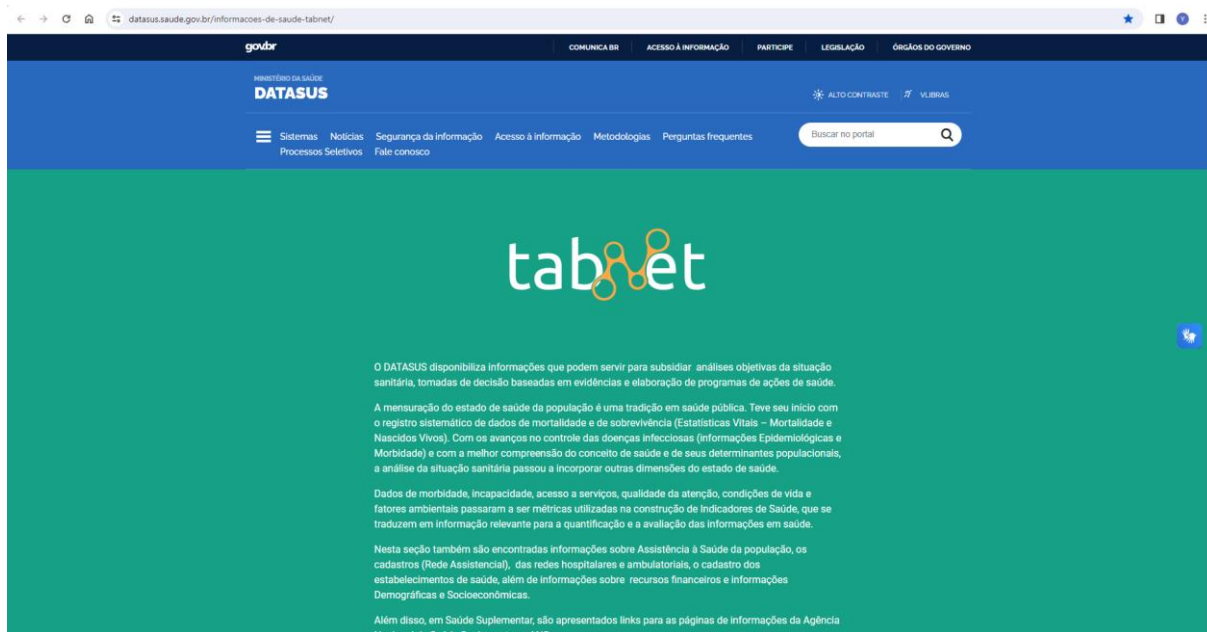
11/04/2024

SUMÁRIO

1.	Forma de Obtenção dos Dados.....	2
1.1	Automação	6
2.	Processamento dos Dados.....	6
3.	Informações Adicionais.....	6

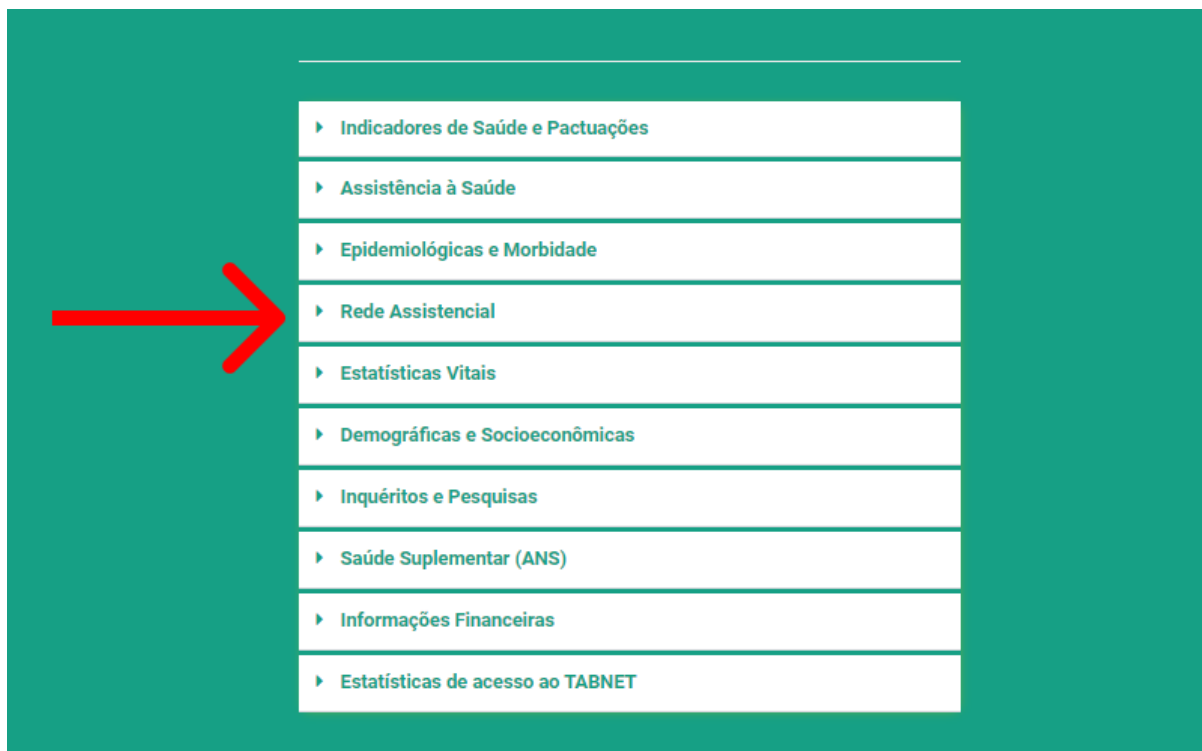
1. Forma de Obtenção dos Dados

Os dados necessários para definição do Indicador Número de atenção primária prisional(eAPP) habilitadas são obtidos por meio do acesso ao [tabnet](#) conforme imagem – Tela 1:

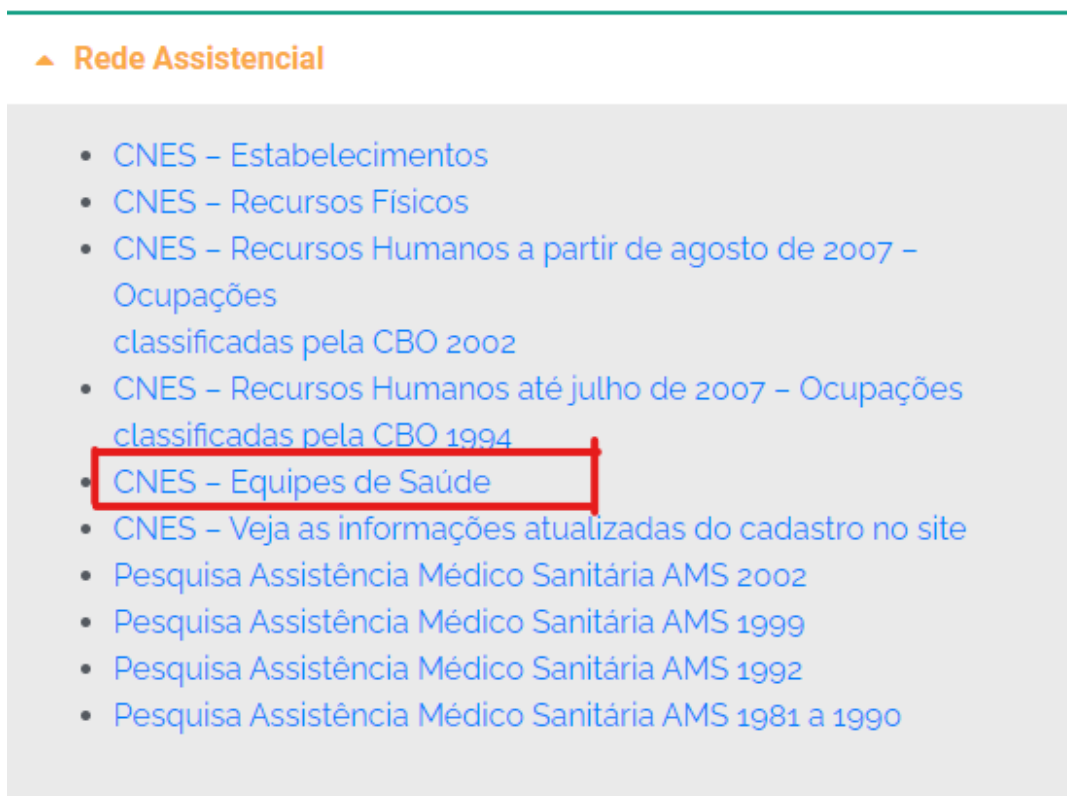


Tela 1 – Tela Inicial Tabnet

Para acessar os dados, vá em “Rede Assistencial” e clique em “CNES – Equipes de Saúde”:

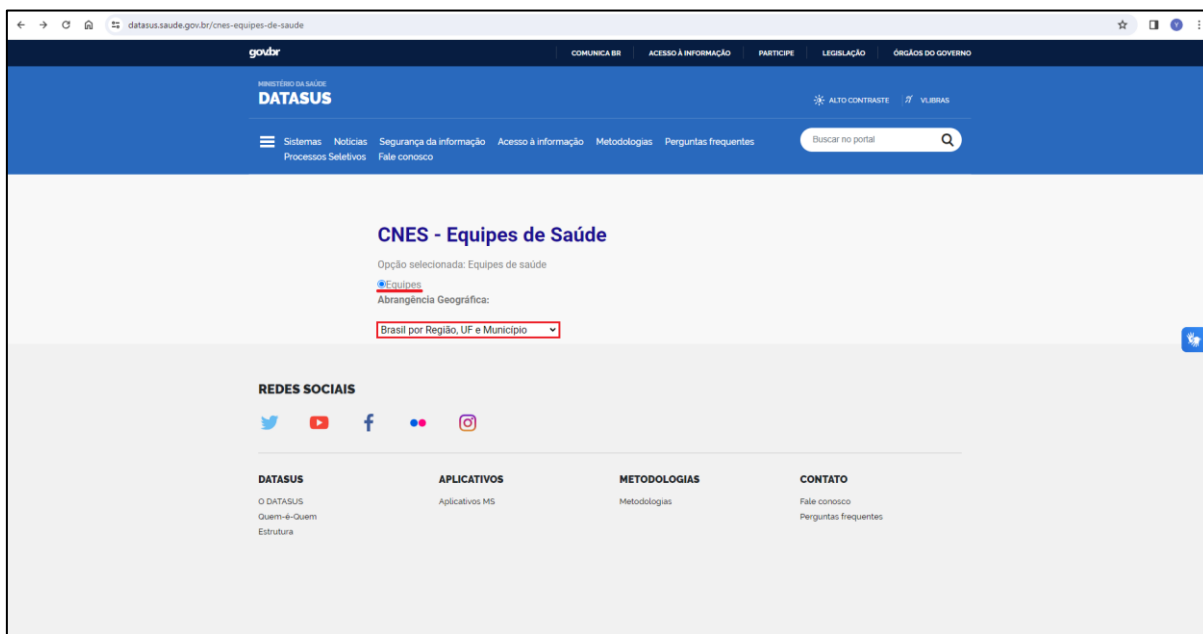


Tela 2 – Menu Tela Inicial Tabnet



Tela 3 – Menu Rede Assistencial

Abrirá o site de link [CNES - Equipes de Saúde](https://datas.usuarios.gov.br/cnes-equipas-de-saude), nele, marque a opção “Equipes” e em Abrangência Geográfica “Brasil por Região, UF e Município:



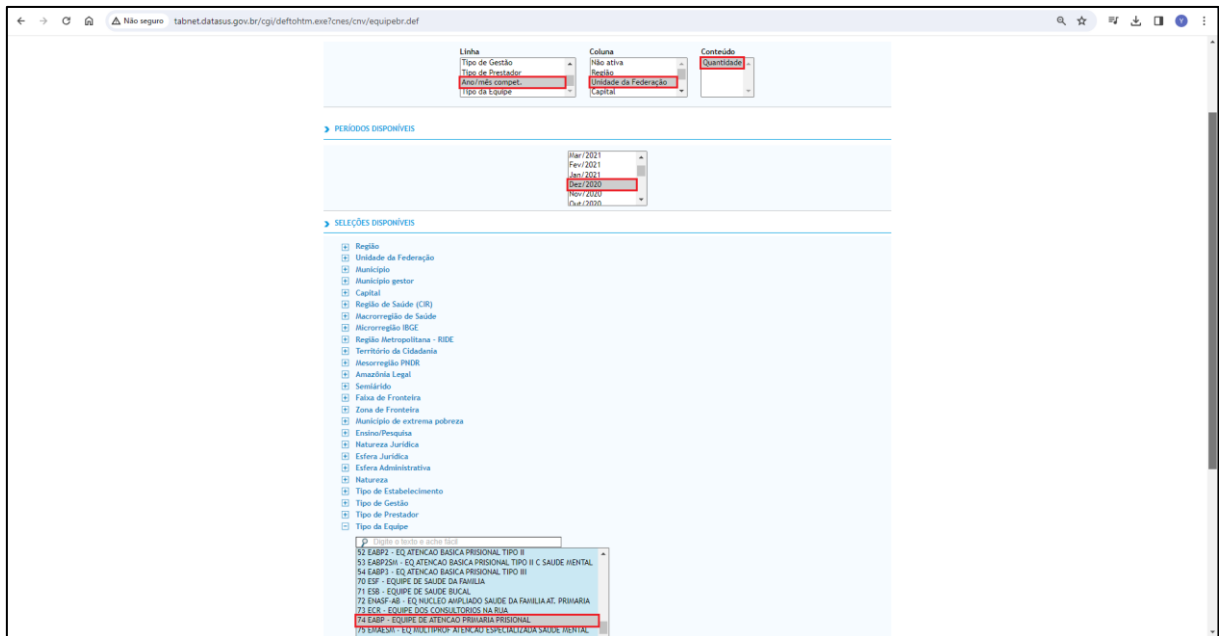
Tela 4 – CNES – Equipes de Saúde

Filtros Aplicados:

1º Filtro: Dados Nacionais e Estaduais – Tela 5:

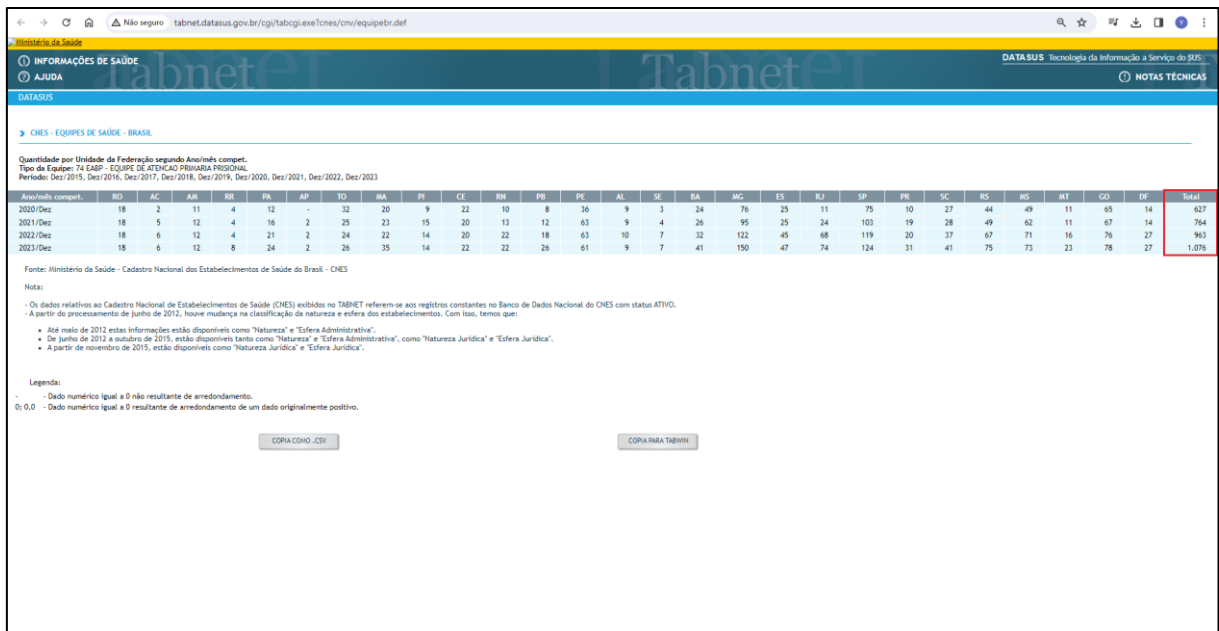
- Linha: Ano/mês compet.
- Coluna: Unidade de Federação
- Conteúdo: Quantidade
- Períodos Disponíveis: Dez-2020/2021/2022/2023
- Tipo da Equipe: 74 EABP – EQUIPE DE ATENCAO PRIMARIA PRISIONAL
- Opções de exportação: csv

Obs.: Para fins de extração dos dados utiliza-se o tipo de equipe “74 -eAPP - Equipe de Atenção Primária Prisional”, conforme a Portaria nº99/2020, que redefine registro das Equipes de Atenção Primária e Saúde Mental no Cadastro Nacional de Estabelecimentos de Saúde (CNES). Considera-se, portanto, a série histórica 2020-2023.



Tela 5 – CNES – EQUIPES DE SAÚDE – Brasil e Estados

Para fins de criação da série histórica e dos gráficos deve ser adotada como referência a competência dezembro de cada ano. Para os valores nacionais, deve-se considerar a soma dos valores das Unidades da Federação em cada competência dezembro (Total).



Ano/mês compet.	RO	AC	AM	RR	PA	AP	TO	MA	PI	CE	RN	PB	PE	AL	SE	BA	MG	ES	RJ	SP	PR	SC	MS	MS	MT	GO	DF	Total	
2020/Dez	18	2	11	4	12	-	32	20	9	22	10	8	36	9	3	24	76	25	24	103	19	28	44	49	62	11	67	14	627
2021/Dez	18	5	12	4	16	2	25	23	15	20	13	12	63	9	4	26	95	25	24	103	19	28	44	49	62	11	67	14	764
2022/Dez	18	6	12	4	21	2	24	22	14	20	22	18	63	10	7	32	122	45	68	119	20	37	67	71	16	76	27	963	
2023/Dez	18	6	12	8	24	2	26	35	14	22	22	26	61	9	7	41	150	47	74	124	31	41	75	73	23	78	27	1.076	

Tela 6 – Tabela final eAPP

1.1 Automação

Haja vista que é possível coletar dados com mais de 1 ano por vez, não há a necessidade de realizar o processo de web scraping.

2. Processamento dos Dados

Para este indicador 'Número de equipes de atenção primária prisional(eAPP) habilitadas' não há necessidade de processamento dos dados coletados, uma vez que estes já se encontram em formato 'número de equipes', assim sendo, após a extração dos dados, estes são organizados no padrão exigido pelas ferramentas de tecnologia adotadas pelo Tribunal de Contas do Estado e replicados no Observatório de Políticas Públicas.

3. Informações Adicionais

Não se aplica.