



TRIBUNAL DE CONTAS DO
ESTADO DE GOIÁS

Secretaria de Controle Externo – SEC-CEXTERNO

Serviço de Avaliação e Inovação em Políticas Públicas – Serv-PolíticasPublicas

**DESCRITIVO DO INDICADOR DE POLÍTICA PÚBLICA
POLÍTICA DE ALFABETIZAÇÃO
CRIANÇA ALFABETIZADA**

Versão nº: 000

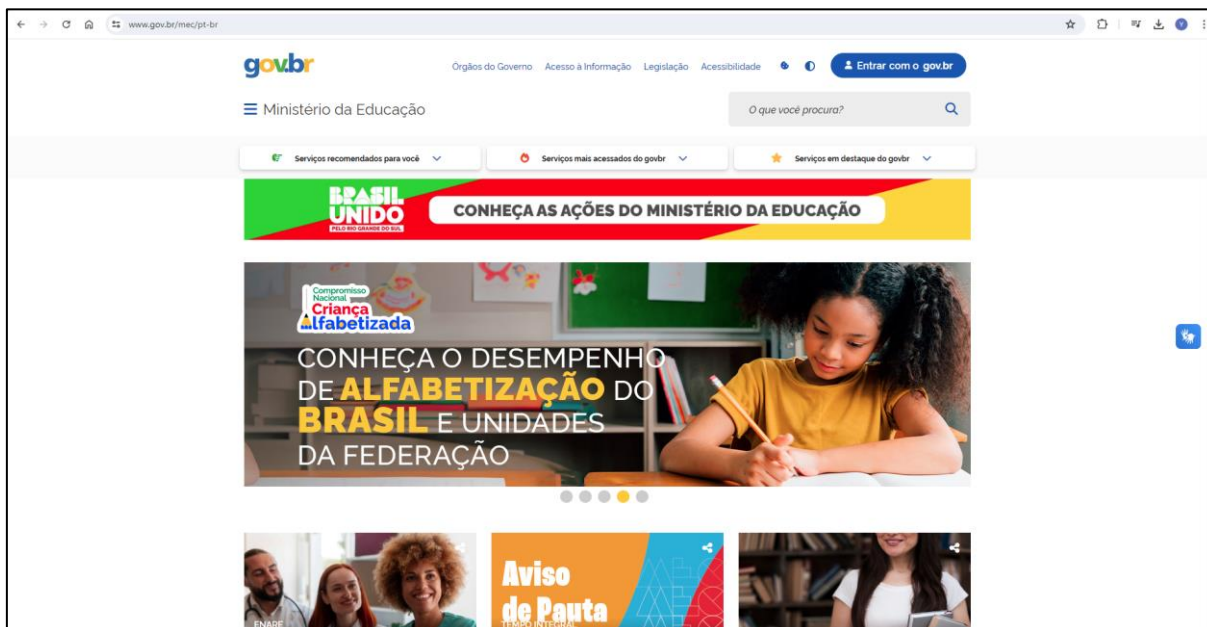
14/06/2024

SUMÁRIO

1.	Forma de Obtenção dos Dados	2
2.	Processamento dos Dados	5
3.	Informações Adicionais	5


1. Forma de Obtenção dos Dados

Os dados necessários para definição do Indicador Criança Alfabetizada são obtidos por meio do acesso ao <https://www.gov.br/mec/pt-br>, conforme imagem – Tela 1 – Página Inicial GOV:



Tela 1 – Página Inicial GOV

Para acessar os dados, role a página para baixo até a sessão “POLÍTICAS, PROGRAMAS E AÇÕES”, e clique em “Criança Alfabetizada”, conforme imagem Tela 2 – Políticas, Programas e Ações GOV:



Tela 2 – Políticas, Programas e Ações GOV

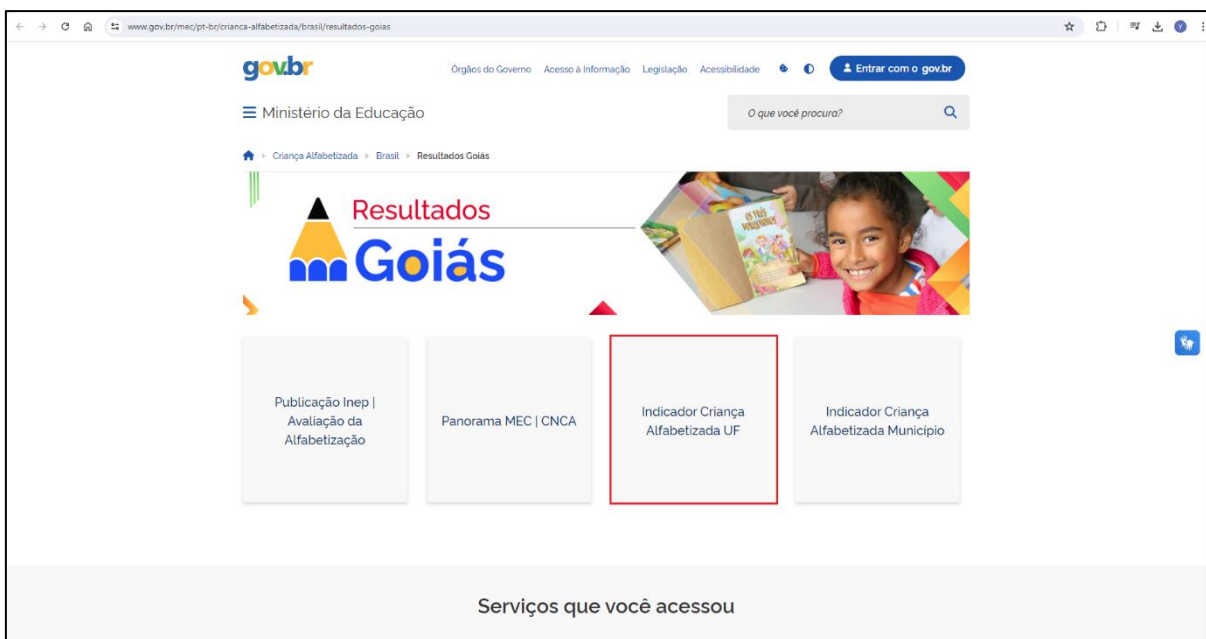
Vá em “Resultados por UF”, e clique no município de Goiás, conforme imagem Tela 3 – Seleção Indicador por UF:



Tela 3 – Seleção Indicador por UF

a) Dados Estaduais

Para baixar os dados estaduais, clique em “Indicador Criança Alfabetizada UF”, conforme imagem Tela 4 – Criança Alfabetizada UF:



Tela 4 – Criança Alfabetizada UF

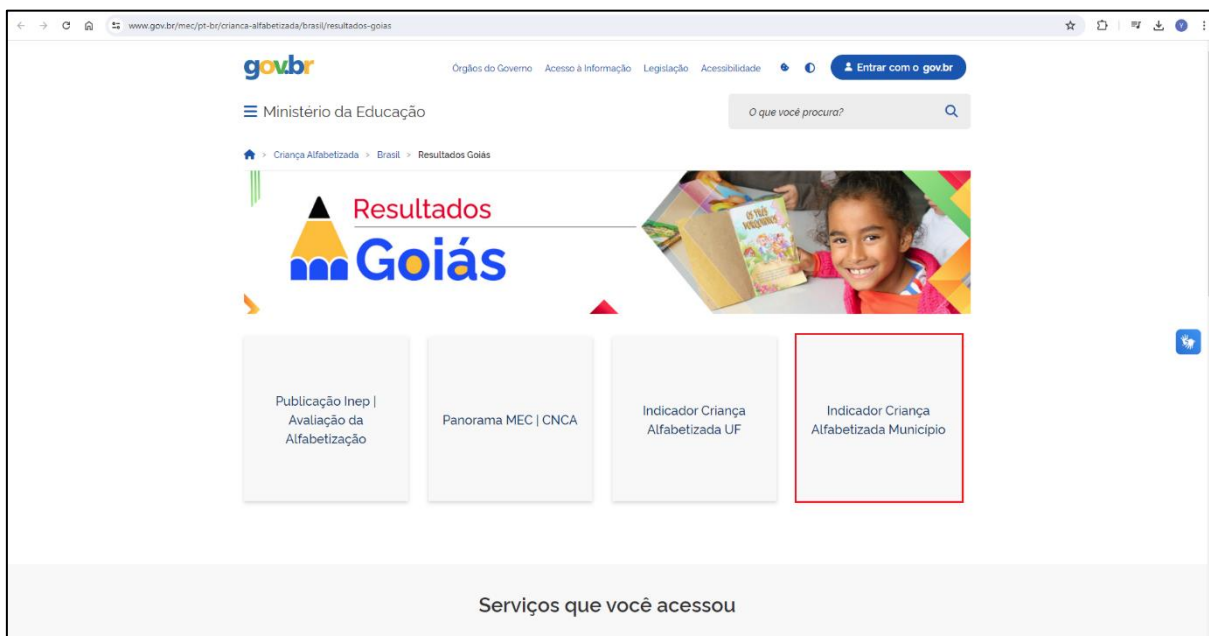
A tela 5 apresenta os resultados do indicador por unidade da federação.

A	B	C	D	E	F	G	H	I	J	K	L	M	N	O	P
ANO DA AVALIAÇÃO	CÓDIGO UF	SIGLA UF	NOME UF	REDE	PERCENTUAL DE ALUNOS ALFABETIZADO S Saeb 2019	PERCENTUAL DE ALUNOS ALFABETIZADO S Saeb 2021	PERCENTUAL DE ALUNOS ALFABETIZADOS Sistemas estaduais de avaliação 2023	META 2024	META 2025	META 2026	META 2027	META 2028	META 2029	META 2030	PERCENTUAL DE PARTICIPAÇÃO
ANO	CD_UF	SIGLA_UF	NOME_UF	REDE	SAEB_2019	SAEB_2021	PC_ALUNO_ALFABETIZADO	FA_FINAL	FA_FINAL	FA_FINAL	FA_FINAL	FA_FINAL	FA_FINAL	FA_FINAL	PC_AVALIADOS
2023			Brasil	PÚBLICA	55	36	56	60	64	67	71	74	77	>80	86
2023	12	AC	Acre	PÚBLICA	53	20	-	-	-	-	-	-	-	-	-
2023	27	AL	Alagoas	PÚBLICA	39	30	44	50	56	61	67	72	76	>80	92
2023	13	AM	Amazonas	PÚBLICA	44	29	52	57	61	66	70	73	77	>80	76
2023	16	AP	Amapá	PÚBLICA	25	19	42	48	54	60	66	71	76	>80	90
2023	29	BA	Bahia	PÚBLICA	41	24	37	43	50	57	64	70	75	>80	85
2023	23	CE	Ceará	PÚBLICA	73	45	85	>80	>80	>80	>80	>80	>80	>80	95
2023	53	DF	Distrito Federal	PÚBLICA	63	40	-	-	-	-	-	-	-	-	-
2023	32	ES	Espírito Santo	PÚBLICA	62	46	68	70	72	74	75	77	79	>80	88
2023	52	GO	Goiás	PÚBLICA	63	39	67	69	71	73	75	77	78	>80	87
2023	21	MA	Maranhão	PÚBLICA	33	23	56	60	64	68	71	74	77	>80	89
2023	31	MG	Minas Gerais	PÚBLICA	64	43	60	63	66	70	72	75	78	>80	90
2023	50	MS	Mato Grosso do Sul	PÚBLICA	41	31	47	53	58	63	68	72	76	>80	88
2023	51	MT	Mato Grosso	PÚBLICA	52	22	55	59	63	67	71	74	77	>80	87
2023	15	PA	Pará	PÚBLICA	37	37	48	54	59	64	68	73	77	>80	81
2023	25	PB	Paraíba	PÚBLICA	45	39	51	56	61	65	69	73	77	>80	88
2023	26	PE	Pernambuco	PÚBLICA	45	28	59	62	66	69	72	75	78	>80	92
2023	22	PI	Piauí	PÚBLICA	50	37	52	57	62	66	70	74	77	>80	93
2023	41	PR	Paraná	PÚBLICA	68	40	73	74	75	76	77	78	79	>80	86
2023	33	RJ	Rio de Janeiro	PÚBLICA	49	27	52	57	61	66	70	73	77	>80	81
2023	24	RN	Rio Grande do Norte	PÚBLICA	32	18	37	44	51	57	64	70	75	>80	79
2023	11	RO	Rondônia	PÚBLICA	46	25	65	67	70	72	74	76	78	>80	88
2023	14	RR	Roraima	PÚBLICA	45	27	-	-	-	-	-	-	-	-	-
2023	43	RS	Rio Grande do Sul	PÚBLICA	68	35	63	66	69	71	74	76	78	>80	81
2023	42	SC	Santa Catarina	PÚBLICA	69	55	61	65	67	70	73	75	78	>80	79
2023	28	SE	Sergipe	PÚBLICA	31	20	31	38	46	54	61	68	75	>80	88
2023	35	SP	São Paulo	PÚBLICA	60	41	52	57	61	65	70	73	77	>80	89
2023	17	TO	Tocantins	PÚBLICA	38	14	44	50	55	61	67	72	76	>80	84

Tela 5 – Resultado Indicador por Unidade da Federação

b) Dados Municipais

Para baixar os dados municipais, clique em Indicador Criança Alfabetizada por Município, conforme imagem Tela 6 – Criança Alfabetizada Municipal:



Tela 6 – Criança Alfabetizada Municipal

A tela 7 apresenta os resultados do indicador por município.

A	B	C	D	E	F	G	H	I	J	K	L	M	N	O	P
ANO DA AVALIAÇÃO	CÓDIGO UF	SELA UF	CÓDIGO MUNICÍPIO	NOME DO MUNICÍPIO	REDE	PERCENTUAL DE ALUNOS ALFABETIZADOS (%)	META 2024 (U)	META 2025	META 2026	META 2027	META 2028	META 2029	META 2030	NÍVEL ALFABETIZAÇÃO	PERCENTUAL DE PARTICIPAÇÃO
5226	2023	52	GO	5200050 Abadia de Goiás	MUNICIPAL	59,8	65,18	66,39	69,47	72,37	75,10	77,65	80,00	2	88,2
5227	2023	52	GO	5200100 Abelândia	MUNICIPAL	79,0	79,11	79,26	79,41	79,56	79,71	79,85	80,00	4	80,7
5228	2023	52	GO	5200194 Actonópolis	MUNICIPAL	58,5	62,06	65,50	68,78	71,89	74,80	77,51	80,00	2	88,8
5229	2023	52	GO	5200159 Adelândia	MUNICIPAL	81,0	80,00	80,00	80,00	80,00	80,00	80,00	80,00	5	77,8
5230	2023	52	GO	5200179 Água Fria de Goiás	MUNICIPAL	55,8	59,82	63,71	67,43	70,99	74,21	77,23	80,00	2	90,0
5231	2023	52	GO	5200200 Água Limpa	MUNICIPAL	69,6	71,23	72,84	74,40	75,99	77,52	78,69	80,00	3	88,5
5232	2023	52	GO	5200258 Águas Lindas de Goiás	MUNICIPAL	48,9	54,00	59,02	63,85	68,42	72,66	76,53	80,00	1	86,6
5233	2023	52	GO	5200308 Alexânia	MUNICIPAL	76,3	76,84	77,39	77,93	78,46	78,98	79,50	80,00	4	85,4
5234	2023	52	GO	5200355 Alto Horizonte	MUNICIPAL	66,6	68,81	70,90	72,90	74,81	76,64	78,37	80,00	3	92,7
5235	2023	52	GO	5200605 Alto Paraíso de Goiás	MUNICIPAL	82,9	80,00	80,00	80,00	80,00	80,00	80,00	80,00	5	98,7
5236	2023	52	GO	5200803 Alvorada do Norte	MUNICIPAL	64,6	67,10	69,53	71,85	74,07	76,16	78,14	80,00	3	94,5
5237	2023	52	GO	5200828 Amaralina	MUNICIPAL	84,2	80,00	80,00	80,00	80,00	80,00	80,00	80,00	5	81,0
5238	2023	52	GO	5200852 Americano do Brasil	MUNICIPAL	74,3	75,18	76,03	76,87	77,68	78,47	79,25	80,00	4	95,5
5239	2023	52	GO	5200902 Amorinópolis	MUNICIPAL	70,8	72,21	73,63	75,00	76,33	77,60	78,83	80,00	4	92,7
5240	2023	52	GO	5201108 Anápolis	MUNICIPAL	72,2	73,43	74,61	75,76	76,88	77,95	79,00	80,00	4	86,9
5241	2023	52	GO	5201207 Anhangüera	MUNICIPAL	80,0	80,00	80,00	80,00	80,00	80,00	80,00	80,00	4	100,0
5242	2023	52	GO	5201306 Anicuns	MUNICIPAL	92,3	80,00	80,00	80,00	80,00	80,00	80,00	80,00	5	94,8
5243	2023	52	GO	5201405 Aparecida de Goiânia	MUNICIPAL	60,7	63,87	66,95	69,88	72,67	75,29	77,73	80,00	3	84,0
5244	2023	52	GO	5201454 Aparecida do Rio Doce	MUNICIPAL	59,6	62,97	66,23	69,34	72,28	75,05	77,62	80,00	2	87,5
5245	2023	52	GO	5201504 Aporé	MUNICIPAL	62,0	64,94	67,80	70,53	73,15	75,58	77,87	80,00	3	85,0
5246	2023	52	GO	5201603 Araguá	MUNICIPAL	77,3	77,68	78,08	78,47	78,86	79,25	79,63	80,00	4	88,0
5247	2023	52	GO	5201702 Arapagás	MUNICIPAL	65,6	66,26	66,86	67,34	67,70	68,04	68,34	80,00	3	88,1
5248	2023	52	GO	5201801 Aragoiânia	MUNICIPAL	55,0	59,12	63,15	67,00	70,63	74,02	77,15	80,00	2	81,4
5249	2023	52	GO	5201859 Araguapeva	MUNICIPAL	43,3	49,16	55,06	60,82	66,39	71,86	75,95	80,00	1	90,6
5250	2023	52	GO	5202353 Arenópolis	MUNICIPAL	91,5	80,00	80,00	80,00	80,00	80,00	80,00	80,00	5	84,9
5251	2023	52	GO	5202502 Aruanã	MUNICIPAL	79,8	79,85	79,87	79,90	79,92	79,95	79,97	80,00	4	82,8
5252	2023	52	GO	5202603 Aurilândia	MUNICIPAL	76,0	76,59	77,18	77,77	78,34	78,91	79,46	80,00	4	89,2
5253	2023	52	GO	5202809 Avelinópolis	MUNICIPAL	71,4	72,79	74,10	75,36	76,59	77,77	78,91	80,00	4	87,5
5254	2023	52	GO	5203104 Baliza	MUNICIPAL	64,3	66,86	69,34	71,71	73,97	76,10	78,11	80,00	3	100,0
5255	2023	52	GO	5203203 Barro Alto	MUNICIPAL	80,6	80,00	80,00	80,00	80,00	80,00	80,00	80,00	5	91,1
5256	2023	52	GO	5203302 Bela Vista de Goiás	MUNICIPAL	61,2	64,32	67,31	70,16	72,87	75,41	77,79	80,00	3	89,9
5257	2023	52	GO	5203401 Bom Jardim de Goiás	MUNICIPAL	79,1	79,26	79,39	79,51	79,63	79,76	79,88	80,00	4	90,9
5258	2023	52	GO	5203500 Bom Jesus de Goiás	MUNICIPAL	75,8	76,59	77,02	77,64	78,25	78,85	79,43	80,00	4	90,9
5259	2023	52	GO	5203559 Bonfinópolis	MUNICIPAL	58,0	61,67	65,19	68,55	71,73	74,70	77,46	80,00	2	87,3
5260	2023	52	GO	5203579 Bonópolis	MUNICIPAL	48,9	54,00	59,02	63,85	68,42	72,66	76,53	80,00	1	89,1
5261	2023	52	GO	5203609 Bonópolis	MUNICIPAL	48,9	54,00	59,04	63,87	68,43	72,67	76,53	80,00	1	81,3
5262	2023	52	GO	5203807 Brilhantina	MUNICIPAL	82,0	80,00	80,00	80,00	80,00	80,00	80,00	80,00	5	90,3
5263	2023	52	GO	5203906 Buriti Alegre	MUNICIPAL	69,0	70,78	72,48	74,11	75,68	77,19	78,63	80,00	3	94,6
5264	2023	52	GO	5203938 Buriti de Goiás	MUNICIPAL	95,4	80,00	80,00	80,00	80,00	80,00	80,00	80,00	5	91,5
5265	2023	52	GO	5203961 Buritinópolis	MUNICIPAL	40,9	44,93	49,14	53,66	58,47	63,56	68,97	80,00	1	88,6

Tela 7 – Resultado Indicador por Município

Obs.: Para obter os dados municipais, apenas do estado de Goiás, filtrar na coluna “SG_UF” (coluna C) o estado “GO”.

2. Processamento dos Dados

Para este indicador, “Criança Alfabetizada”, não há necessidade de processamento dos dados coletados, uma vez que estes já se encontram em formato de porcentagem, assim sendo, após a extração os dados estes são organizados no padrão exigido pelas ferramentas de tecnologia adotadas pelo Tribunal de Contas do Estado e replicados no Observatório de Políticas Públicas.

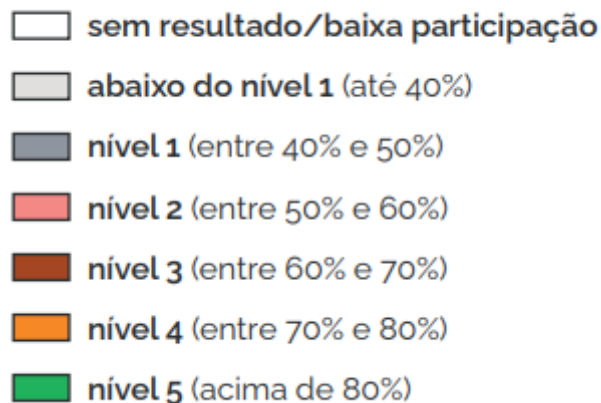
3. Informações Adicionais

A representação gráfica do indicador “Criança alfabetizada” no Observatório de Políticas Públicas será apresentada da seguinte forma:

- 1º Gráfico: Mapa de calor do Brasil dividido por Unidades da Federação (UFs) considerando o percentual de crianças matriculadas no 2º ano que estavam alfabetizadas, no ano de 2023
 - 1ª Série histórica: UFs
 - 2ª Série histórica: Municípios do Estado de Goiás

De acordo com classificação estabelecida pelo Inep:

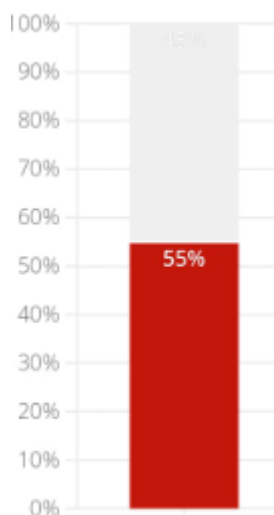
Figura 1: Representação do resultado



Fonte: Instituto Nacional de Estudos e Pesquisas Educacionais (Inep). Disponível em: [Compromisso Nacional Criança Alfabetizada - GOIÁS \(inep.gov.br\)](https://inep.gov.br)

- 2º Gráfico: Comparativo entre as metas estabelecidas e os resultados obtidos, no ano de 2023. Gráfico de barras, contendo duas cores – uma cor representa a meta e a outra o resultado obtido. De acordo com a figura exemplificativa abaixo:

Figura 2: Representação meta x percentual de crianças matriculadas no 2º ano que estavam alfabetizadas, no ano de 2023 (exemplificativo)



Fonte: Inep/MEC e Sistemas Estaduais de Educação.

- 1º Série histórica: Brasil
- 2ª Série histórica: UFs
- 3ª Série histórica: Municípios do Estado de Goiás

- 3º Gráfico: Gráfico de velocímetro, representando a meta e o resultado alcançado De acordo com a figura exemplificativa abaixo:



- 1º Série histórica: Brasil
- 2ª Série histórica: Estado de Goiás.