



TRIBUNAL DE CONTAS DO
ESTADO DE GOIÁS

Secretaria de Controle Externo – SEC-CEXTERNO
Serviço de Avaliação e Inovação em Políticas Públicas – Serv-PolíticasPublicas

INDICADOR
COBERTURA DA SAÚDE BUCAL NA ATENÇÃO
PRIMÁRIA À SAÚDE
DESCRITIVO DO INDICADOR

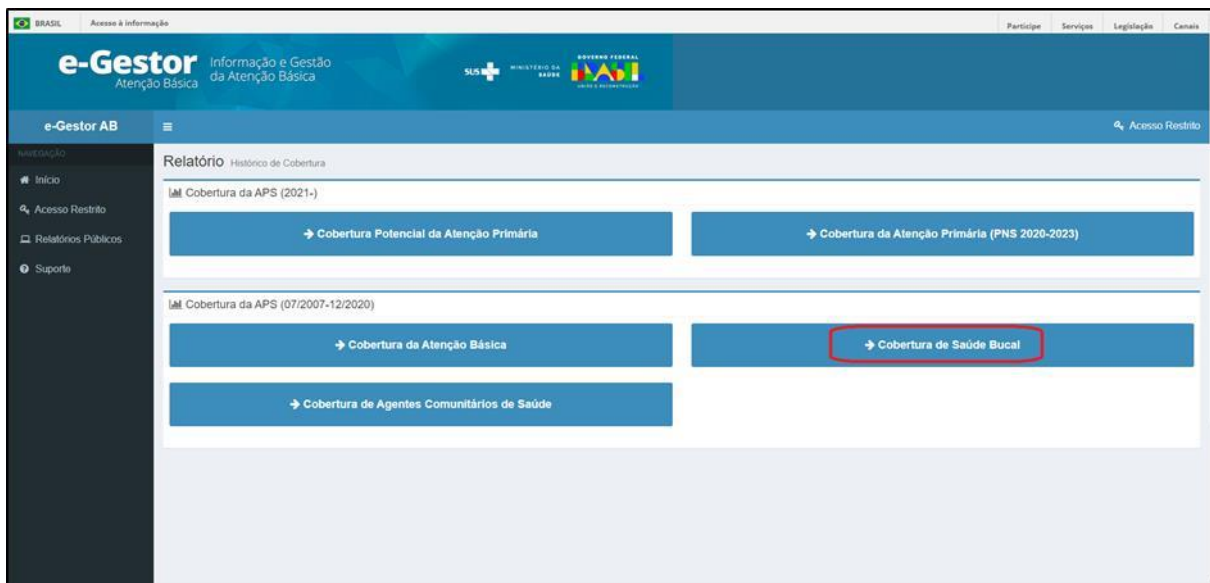


SUMÁRIO

1.	Forma de Obtenção dos Dados.....	3
1.1	Automação.....	5
2.	Processamento dos Dados.....	5
3.	Informações Adicionais	5

1. Forma de Obtenção dos Dados

Os dados necessários para definição do Indicador Cobertura de Saúde Bucal na Atenção Primária à Saúde são obtidos por meio do acesso ao sistema [e-Gestor AB](#)¹, conforme imagem – Tela 1:



Tela 1 – Tela Inicial

Para acessar os dados, clicar em “Cobertura de Saúde Bucal”. O portal e-Gestor disponibiliza a série histórica de julho de 2007 a dezembro de 2021. O PNS 2024-2027 publicado em 02 de fevereiro de 2024, apresentou os dados de 2022 e 2023, utilizando como referência a competência de setembro de cada ano, contudo tais dados ainda não estão disponíveis no portal e-Gestor. Desse modo, o Observatório de Políticas Públicas disponibilizará a série histórica entre 2012 e 2021, utilizando como referência a competência de dezembro de cada

¹ O e-Gestor AB é uma plataforma que dá acesso aos vários sistemas de informação da Atenção Primária à Saúde (APS). Além de facilitar o gerenciamento de dados da APS pelos gestores e profissionais da saúde, permite o acesso a informações que podem auxiliar na organização e planejamento dos serviços de saúde. Por meio desta página é possível consultar diversos relatórios públicos, como suspensão de recursos, pagamento do Programa de Melhoria do Acesso e da Qualidade (PMAQ-AB), pagamento das Equipes que atuam na APS, o Histórico de Cobertura, dentre outros. Acesso em: 26 fev. 2024.

² Considera 37,78% (outubro/2020), após revisão dos PNS, o índice de referência da meta cobertura populacional das Equipes de Saúde Bucal na Atenção Primária do PNS 2020-2023. O processo de revisão das metas do PNS, para o exercício de 2021, culminou na realização, em sua grande parte, de ajustes pontuais e que não terão reflexos nos resultados globais esperados para o final do Plano, tais como: a) atualização do índice de Referência; e b) correções de redação da descrição da meta/indicador.

ano, e assim que forem disponibilizados os dados de 2022 e 2023, o Observatório será atualizado.

Portanto, para acessar os dados anteriores a 2022 (metodologia tradicional), clique em “Cobertura de Saúde Bucal”.

Filtros Aplicados:

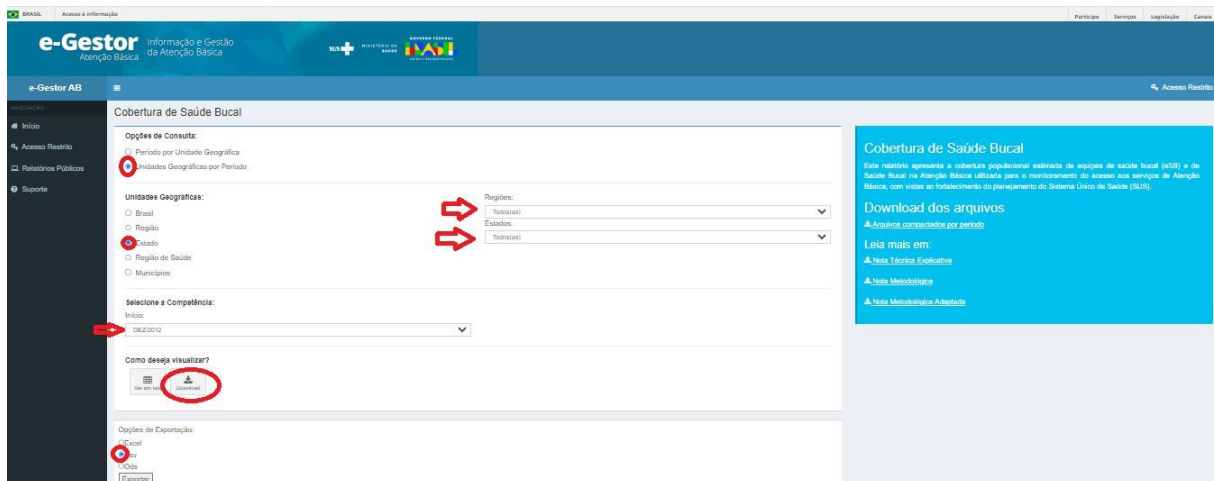
Em [Cobertura de Saúde Bucal](#) (2012 – 2021):

1º Filtro: Dados por Estado – Tela 2:

- Opções de consulta: Unidades Geográficas por Período
- Unidades Geográficas: Estado
 - Regiões: Todos(as)
 - Estados: Todos(as)

Selecione a competência: Início: dezembro (de cada ano)

- Ano de início: 2012
 - Ano de término: 2021
-
- Como deseja visualizar: Download
 - Opções de exportação: csv



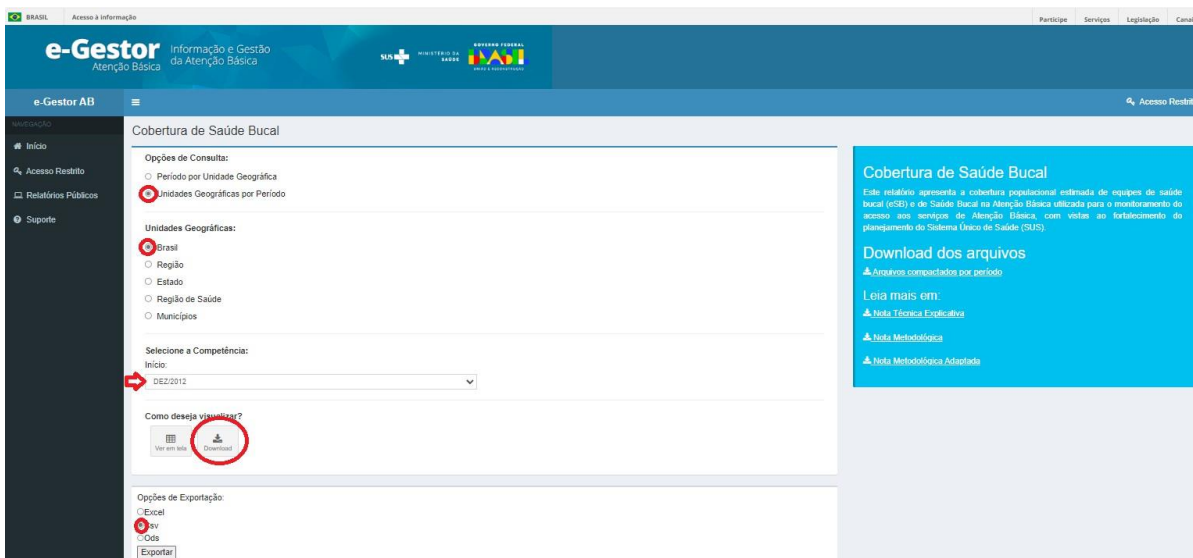
Tela 2 - Cobertura de Saúde Bucal na Atenção Primária à Saúde – Estados

Obs.: É considerado como referência o mês de dezembro de cada ano, assim a extração dos dados é executada selecionando a competência dezembro de cada ano.

2º Filtro: Dados Nacionais – Tela 3:

- Opções de consulta: Unidades Geográficas por Período
- Unidades Geográficas: Brasil
- Selecione a competência: Início: dezembro (de cada ano)

- Ano de início: 2012
 - Ano de término: 2021
- Como deseja visualizar: Download
- Opções de exportação: csv



The screenshot shows the 'e-Gestor' web application interface for 'Cobertura de Saúde Bucal'. The interface includes a navigation menu on the left with options like 'Início', 'Acesso Restrito', 'Relatórios Públicos', and 'Suporte'. The main content area is titled 'Cobertura de Saúde Bucal' and contains several sections: 'Opções de Consulta' with radio buttons for 'Período por Unidade Geográfica' (selected) and 'Unidades Geográficas por Período'; 'Unidades Geográficas' with radio buttons for 'Brasil' (selected), 'Região', 'Estado', 'Região de Saúde', and 'Municípios'; 'Selecione a Competência' with a dropdown menu showing 'DEZ/2012'; 'Como deseja visualizar?' with buttons for 'Ver em tela' and 'Download' (circled in red); and 'Opções de Exportação' with radio buttons for 'Excel' and 'CSV' (selected), and an 'Exportar' button. A right sidebar contains a 'Download dos arquivos' section with links to 'Arquivos correlacionados por período' and 'Leia mais em:' with links to 'Nota Técnica Explicativa', 'Nota Metodológica', and 'Nota Metodológica Adaptada'.

Tela 3 – Cobertura de Saúde Bucal na Atenção Primária à Saúde – Brasil

1.1 Automação

Haja vista a necessidade de coletar os dados ano por ano, uma vez que o portal não permite selecionar vários anos em uma única consulta, a coleta é realizada via web scraping.

2. Processamento dos Dados

Para este indicador “Cobertura de Saúde Bucal na Atenção Primária à Saúde” não há necessidade de processamento dos dados coletados, uma vez que estes já se encontram em formato de porcentagem, assim sendo, após a extração os dados estes são organizados no padrão exigido pelas ferramentas de tecnologia adotadas pelo Tribunal de Contas do Estado e replicados no Observatório de Políticas Públicas.

3. Informações Adicionais

Não se aplica.