



TRIBUNAL DE CONTAS DO  
ESTADO DE GOIÁS

---

**Secretaria de Controle Externo – SEC-CEXTERNO**

**Serviço de Avaliação e Inovação em Políticas Públicas – Serv-PolíticasPublicas**

**DESCRITIVO DO INDICADOR DE POLÍTICA PÚBLICA  
POLÍTICA DE ENFRENTAMENTO À VIOLÊNCIA  
CONTRA AS MULHERES  
TAXA DE VÍTIMAS MULHERES DE LESÃO  
CORPORAL DOLOSA**

**Versão nº: 001**

**25/09/2024**

## SUMÁRIO

1.	Forma de Obtenção dos Dados .....	2
1.1	Automação .....	14
2.	Processamento dos Dados.....	14
3.	Informações Adicionais.....	14

## 1. Forma de Obtenção dos Dados

Os dados necessários para definição do Indicador são obtidos por meio do acesso ao

<https://forumseguranca.org.br/publicacoes/anuario-brasileiro-de-seguranca-publica/>

### a) Dados de 2023 e 2022

Na página “Publicações” do Fórum Brasileiro de Segurança Pública, vá em “Todos os Anuários” e clique em “Acesse → DADOS DE 2023”, conforme imagem – Tela 1 – Página Inicial Anuário 2024:



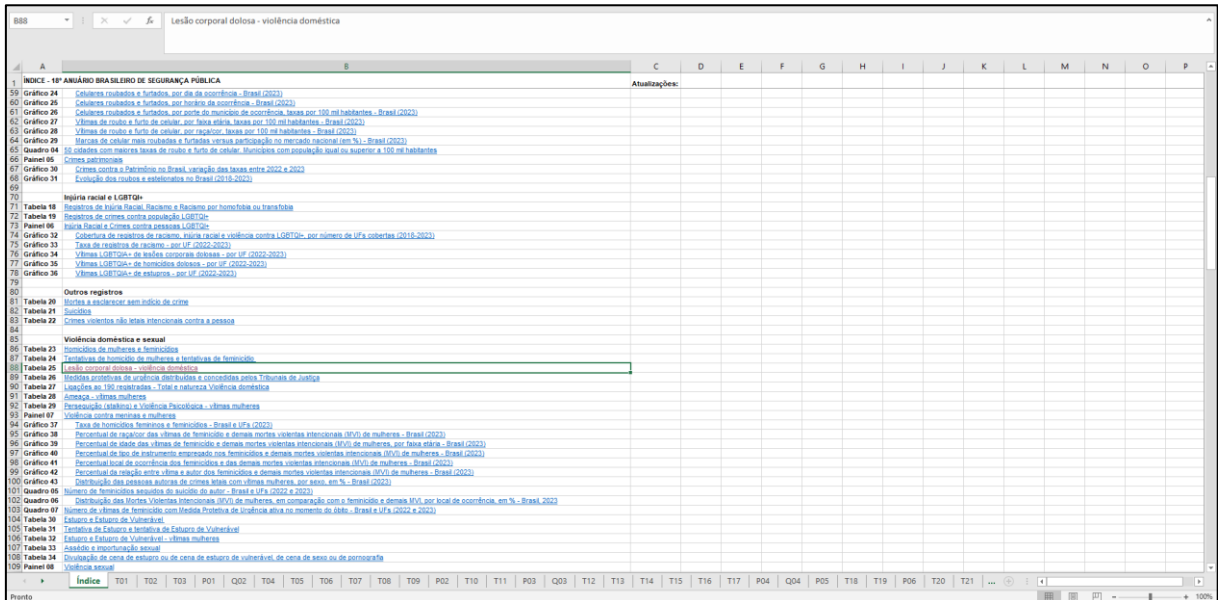
Tela 1 – Página Inicial Anuário 2024

Na página “18º Anuário Brasileiro de Segurança Pública: 2024”, clique em “PLANILHA Anuário Brasileiro de Segurança Pública 2024.xlsx” para fazer download, conforme imagem – Tela 2 – Anuário 2024:



Tela 2 – Anuário 2024

Na planilha baixada, vá em “Violência doméstica e sexual” e clique em “Lesão corporal dolosa – violência doméstica”, conforme imagem – Tela 3 – Planilha Anuário 2024:



Tela 3 – Planilha Anuário 2024

Tela 4 – Resultado:

Tela 4 – Taxa de vítimas mulheres de lesão corporal dolosa 2023 e 2022

Brasil e Unidades da Federação	Lesão corporal dolosa - violência doméstica (Art. 129 § 1º)				
	Vítimas mulheres		Taxas <sup>(1)</sup>		Variação (%)
	2022 <sup>(2)</sup>	2023	2022	2023	
<b>Brasil</b>	<b>235.915</b>	<b>258.041</b>	<b>225,7</b>	<b>247,7</b>	<b>9,8</b>
ACRE	817	1.101	197,0	206,5	35,3
ALAGOAS	2.913	2.400	133,5	147,2	19,2
AMAPA	1.164	965	215,2	202,2	-16,8
AMAZONAS	3.284	3.064	166,2	160,4	-8,5
BAHIA	14.919	14.499	204,2	198,5	-2,8
CEARA	772	601	17,0	11,1	-24,6
DISTRITO FEDERAL	3.362	3.525	208,0	239,0	4,9
ESPIRITO SANTO	2.264	2.455	114,0	125,9	8,9
GOIAS	5.158	5.225	143,7	145,8	1,3
MAGANGARÁ	2.225	1.905	64,5	55,1	-14,6
MATO GROSSO	11.415	10.540	826,1	578,9	-7,7
MATO GROSSO DO SUL	3.412	2.837	243,6	202,8	-16,9
MINAS GERAIS	22.014	24.001	299,2	329,9	9,0
PARÁ	9.957	10.465	244,7	257,2	5,1
PARANÁ	1.861	1.162	48,7	58,8	19,1
PERNAMBUCO	17.777	23.886	363,0	407,1	34,4
PIAUÍ	9.338	10.121	197,1	213,8	8,4
RIO DE JANEIRO	1.339	1.528	78,0	81,5	5,9
RIO DE JANEIRO	25.413	27.148	299,0	309,2	6,8
RIO GRANDE DO NORTE	2.777	3.145	163,0	184,8	13,3
RIO GRANDE DO SUL	16.207	19.882	323,6	353,0	9,1
RORAIMA	3.653	4.132	460,5	520,9	13,1
RONDÔNIA	1.274	1.501	492,8	474,2	-1,7
SANTA CATARINA	16.531	17.035	426,3	441,4	3,0
SÃO PAULO	52.872	61.991	239,9	289,4	17,7
SERGIPE	1.203	1.162	104,4	100,9	-3,4
TOCANTINS	1.984	2.252	263,1	288,6	13,5

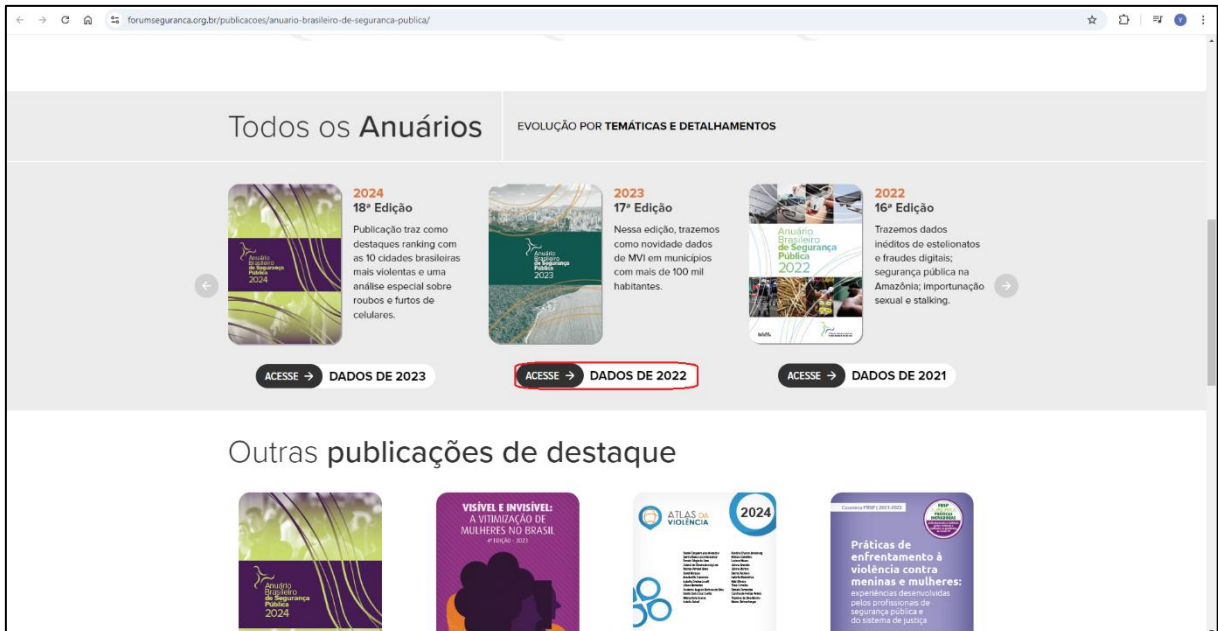
Fonte: Secretarias Estaduais de Segurança Pública ou Defesa Social; Polícia Civil do Estado do Acre; Polícia Civil do Distrito Federal; Instituto de Segurança Pública (ISP); Censo 2022 - IBGE, Fórum Brasileiro de Segurança Pública.

(1) A lesão corporal dolosa - violência doméstica refere-se ao disposto no parágrafo 1º do art. 129 do Código Penal, a partir de redação dada pela Lei 11.340/2006, que prevê agravante de pena "de a lesão for praticada contra ascendente, descendente, irmão, cônjuge ou companheiro, ou com quem conviva ou tenha convivido, ou, ainda, prevencionado-se o agente das relações domésticas, de coabitação ou de hospitalidade."

Tela 4 – Taxa de vítimas mulheres de lesão corporal dolosa 2023 e 2022

b) Dados de 2021

Na página “Publicações” do Fórum Brasileiro de Segurança Pública, vá em “Todos os Anuários” e clique em “Acesse → DADOS DE 2022”, conforme imagem – Tela 5 – Página Inicial Anuário 2023:



Na página “17º Anuário Brasileiro de Segurança Pública: 2023”, clique em “2023\_anuario\_brasileiro\_seguranca\_publica\_planilha.xlsx” para fazer download, conforme imagem – Tela 6 – Anuário 2023:



17º Anuário Brasileiro de Segurança Pública: 2023

Citação  
ANUÁRIO BRASILEIRO DE SEGURANÇA PÚBLICA 2023. São Paulo: Fórum Brasileiro de Segurança Pública, ano 17, 2023. ISSN 1983-7364.

Resumo  
O Anuário Brasileiro de Segurança Pública se baseia em informações fornecidas pelas secretarias de segurança pública estaduais, pelas polícias civis, militares e federal, entre outras fontes oficiais da Segurança Pública. A publicação é uma ferramenta importante para a promoção da transparência e da prestação de contas na área, contribuindo para a melhoria da qualidade dos dados. Além disso, produz conhecimento, incentiva a avaliação de políticas públicas e promove o debate de novos temas na agenda do setor. Trata-se do mais amplo retrato da segurança pública brasileira.

Files  
2023\_anuario\_brasileiro\_seguranca\_publica\_info grafico.pdf (781.07 KB)  
2023\_anuario\_brasileiro\_seguranca\_publica.pdf (10.25 MB)  
**2023\_anuario\_brasileiro\_seguranca\_publica\_planilha.xlsx (1.42 MB)**

Date  
2023

Publisher  
Fórum Brasileiro de Segurança Pública

ISSN  
1983/7364

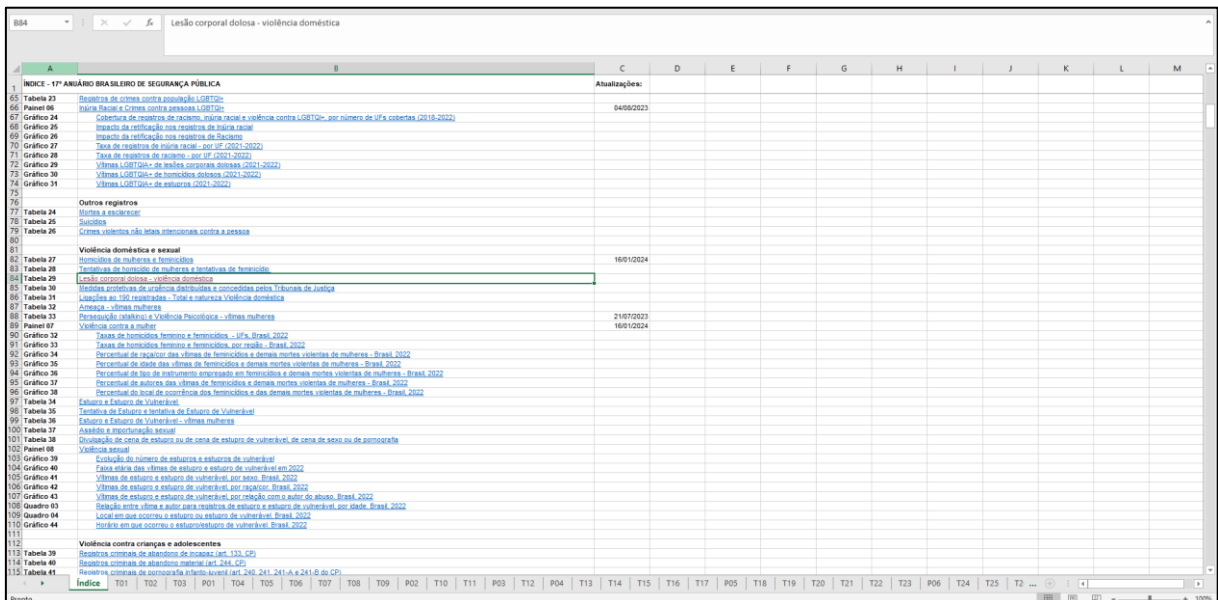
Licença  
http://creativecommons.org/licenses/by-nc-sa/4.0/

Assuntos  
Segurança pública, Estatística criminal, Violência

Ao citar o item use

Tela 6 – Anuário 2023

Na planilha baixada, vá em “Violência doméstica e sexual” e clique em “Lesão corporal dolosa – violência doméstica”, conforme imagem – Tela 7 – Planilha Anuário 2023:



Índice	Atualizações:
65 Tabela 23 Registro de crimes contra população LGBTIQ+	
66 Painel 06 Índice Brasil e Crimes contra pessoas LGBTIQ+	04/09/2023
67 Gráfico 24 Cobertura de registros de crimes raciais e violência contra LGBTIQ+ por número de UF's cobertas (2018-2022)	
68 Gráfico 25 Índice de ratificação nos registros de índice racial	
69 Gráfico 26 Índice de ratificação nos registros de índice racial	
70 Gráfico 27 Taxa de registros de índice racial - por UF (2021-2022)	
71 Gráfico 28 Taxa de registros de índice - por UF (2021-2022)	
72 Gráfico 29 Vítimas LGBTIQ+ de crimes raciais (2021-2022)	
73 Gráfico 30 Vítimas LGBTIQ+ de homicídios dolosos (2021-2022)	
74 Gráfico 31 Vítimas LGBTIQ+ de estupros (2021-2022)	
75	
76	
77 Tabela 24 Outros registros	
78 Tabela 25 Notícias e vídeos	
79 Tabela 26 Crimes violentos não letais mencionados contra a pessoa	
80	
81	
82 Tabela 27 Violência doméstica e sexual	16/01/2024
83 Tabela 28 Homicídios de mulheres e feminicídios	
84 Tabela 29 Famílias de mulheres de mulheres e feminicídios	
85 Tabela 30 Lesão corporal dolosa - violência doméstica	
86 Tabela 31 Índices anuais de unidades distribuídas e ocorridos pela Triângulo de Justiça	
87 Tabela 32 Vítimas em 100 registros - UF e natureza Violência doméstica	
88 Tabela 33 Violência doméstica e Violência Psicológica - vítimas mulheres	21/07/2023
89 Painel 07 Violência contra a mulher	16/01/2024
90 Gráfico 32 Taxa de homicídios feminicídios - UF's Brasil 2022	
91 Gráfico 33 Taxa de homicídios feminicídios - UF's Brasil 2022	
92 Gráfico 34 Percentual de registros das vítimas de feminicídios e demais mortes violentas de mulheres - Brasil 2022	
93 Gráfico 35 Percentual de óbitos das vítimas de feminicídios e demais mortes violentas de mulheres - Brasil 2022	
94 Gráfico 36 Percentual de óbitos de mulheres em situação de violência doméstica e demais mortes violentas de mulheres - Brasil 2022	
95 Gráfico 37 Percentual de autoras das vítimas de feminicídios e demais mortes violentas de mulheres - Brasil 2022	
96 Gráfico 38 Percentual de óbitos de autoras das vítimas de feminicídios e demais mortes violentas de mulheres - Brasil 2022	
97 Tabela 34 Estupro e Estupro de Vulnerável	
98 Tabela 35 Estupro e Estupro de Vulnerável de Estupro de Vulnerável	
99 Tabela 36 Estupro e Estupro de Vulnerável - vítimas mulheres	
100 Tabela 37 Assédio e Importunação sexual	
101 Tabela 38 Distribuição de crimes de estupro ou de estupro de vulnerável, de cena de sexo ou de pornografia	
102 Painel 08 Violência sexual	
103 Gráfico 39 Evolução do número de denúncias e registros de vulnerável	
104 Gráfico 40 Taxa de registro das vítimas de estupro e estupro de vulnerável em 2022	
105 Gráfico 41 Vítimas de estupro e estupro de vulnerável por sexo Brasil 2022	
106 Gráfico 42 Vítimas de estupro e estupro de vulnerável por região Brasil 2022	
107 Gráfico 43 Vítimas de estupro e estupro de vulnerável por região com o autor do abuso Brasil 2022	
108 Quadro 03 Relação entre crime e autor para registros de estupro e estupro de vulnerável por estado Brasil 2022	
109 Quadro 04 Local em que ocorreu o estupro ou estupro de vulnerável Brasil 2022	
110 Gráfico 44 Horário em que ocorreu o estupro ou estupro de vulnerável Brasil 2022	
111	
112	
113 Tabela 39 Violência contra crianças e adolescentes	
114 Tabela 40 Registro crimes de abandono de menor art. 241, CP	
115 Tabela 41 Registro crimes de abandono material art. 244, CP	
116 Tabela 42 Registro crimes de abandono de menor art. 241, 241-A e 241-B do CP	

Tela 7 – Planilha Anuário 2023

Tela 8 – Resultado:

Brasil e Unidades da Federação	Lesão corporal dolosa - violência doméstica (Art. 129 § 9º)		Taxas <sup>(2)</sup>		Variação (%)
	No. Absolutos		2021		
	2021 <sup>(1)</sup>	2022	2021	2022	
<b>Brasil</b>	<b>237.586</b>	<b>245.713</b>	<b>230,1</b>	<b>236,7</b>	<b>2,8</b>
ACRE	1.118	1.410	272,0	339,8	24,9
ALAGOAS	1.542	1.993	94,6	122,2	29,1
AMAPA	1.255	1.127	345,1	307,7	-15,9
AMAZONAS	1.917	3.718	86,6	189,3	92,0
BAHIA	9.899	9.562	136,2	131,3	-3,6
CEARÁ	2.248	1.120	49,8	24,7	-50,4
DISTRITO FEDERAL	3.170	3.323	218,3	227,2	4,1
ESPÍRITO SANTO	1.915	2.264	99,1	115,8	16,9
GOIÁS	10.782	11.208	306,8	314,8	2,6
MARANHÃO	2.935	3.358	85,3	97,3	14,0
MATO GROSSO	10.960	11.415	615,6	631,8	2,6
MATO GROSSO DO SUL	4.533	3.401	329,3	244,7	-25,7
MINAS GERAIS	22.827	22.581	218,1	218,4	-0,8
PARÁ	8.783	9.845	218,0	242,9	11,4
PARANÁ	3.246	3.128	188,5	181,8	-4,1
PERNAMBUCO	18.202	17.778	313,9	304,3	-3,1
PIAUÍ	8.119	9.378	194,1	199,0	2,6
RIO DE JANEIRO	1.828	2.243	109,6	131,0	32,3
RIO DE NEGRÓ	29.845	28.171	388,8	365,5	-5,9
RIO GRANDE DO NORTE	1.958	2.743	117,8	161,8	37,3
RIO GRANDE DO SUL	18.028	18.208	323,2	325,9	0,9
RORAIMA	3.882	3.918	472,4	489,4	3,7
RORAIMA	990	1.545	331,1	504,8	52,5
SANTA CATARINA	15.672	17.381	414,9	452,7	9,1
SÃO PAULO	59.985	52.672	229,8	213,5	-7,7
SERGIPE	1.591	1.201	139,8	104,9	-25,0
TOCANTINS	1.488	2.094	288,3	419,9	45,1

Tela 8 – Taxa de vítimas mulheres de lesão corporal dolosa 2021

c) Dados de 2020

Na página “Publicações” do Fórum Brasileiro de Segurança Pública, vá em “Todos os Anuários” e clique em “Acesse → DADOS DE 2021”, conforme imagem – Tela 9 – Página Inicial Anuário 2022:



Tela 9 – Página Inicial Anuário 2022

Na página “16º Anuário Brasileiro de Segurança Pública: 2022”, clique em “Show more” até aparecer o botão “Collapse”, conforme imagem – Tela 10 – Show More 2022:



Tela 10 – Show More 2022

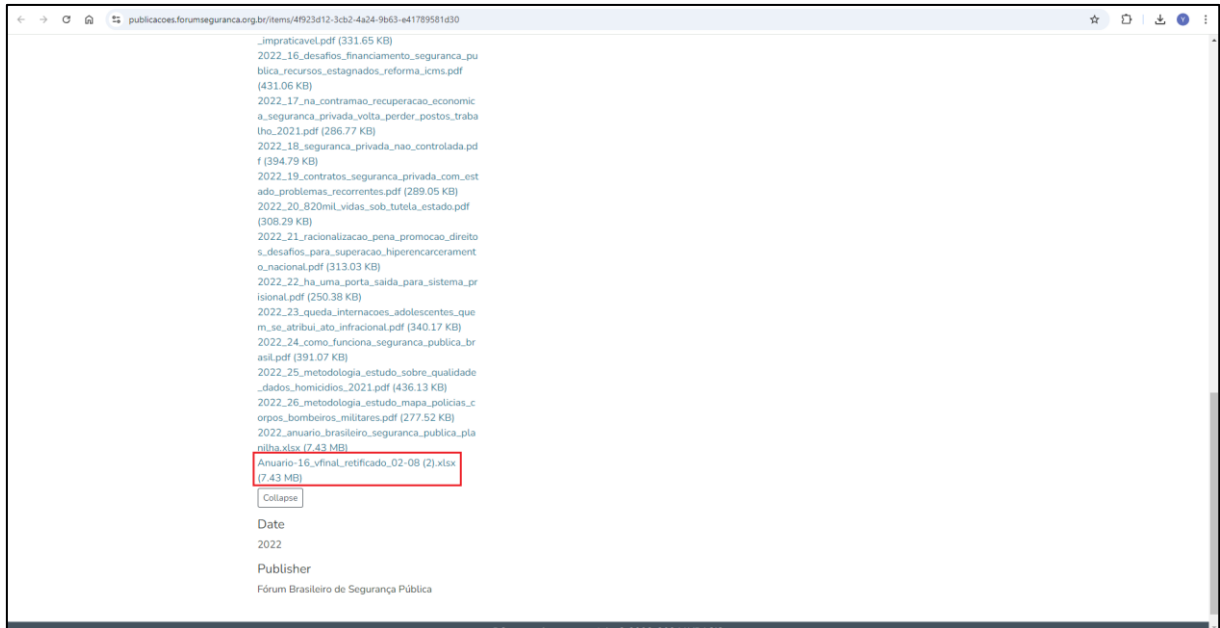
O botão “Collapse” aparecerá conforme imagem – Tela 11 – Botão Collapse:



Tela 11 – Botão Collapse

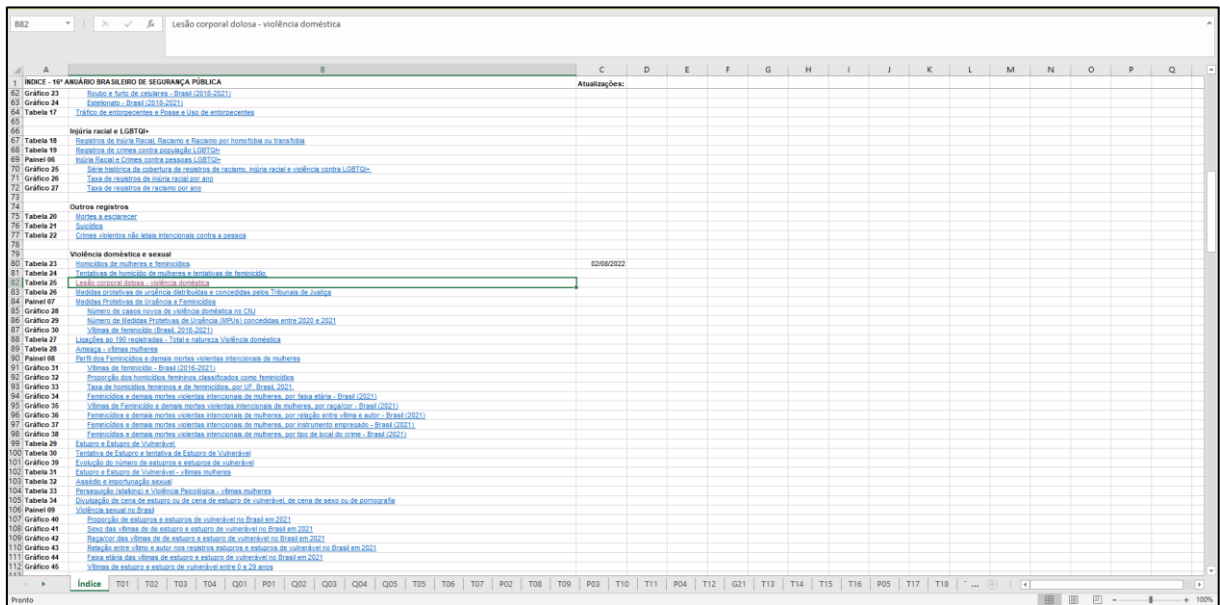
Clique em “Anuario-16\_vfinal\_retificado\_02-08 (2)” para fazer download, conforme imagem – Tela 12 – Anuário 2022:





Tela 12 – Anuário 2022

Na planilha baixada, vá em “Violência doméstica e sexual” e clique em “Lesão corporal dolosa – violência doméstica”, conforme imagem – Tela 13 – Planilha Anuário 2022:



Tela 13 – Planilha Anuário 2022

Tela 14 – Resultado:

31L x 1C 2020

TABELA 25  
Lesão corporal dolosa - violência doméstica (1)  
Brasil e Unidades da Federação - 2020-2021

Lesão corporal dolosa - violência doméstica (Art. 129 § 9º)  
Brasil e Unidades da Federação

Unidade da Federação	Número Absoluto		Taxa (2)		Variação (%)
	2020 (3)	2021	2020	2021	
<b>Brasil</b>	<b>227.763</b>	<b>230.861</b>	<b>226,1</b>	<b>221,4</b>	<b>0,6</b>
ACRE	534	1.051	119,4	231,7	94,1
ALAGOAS	1.253	1.462	70,7	80,1	20,4
AMAPÁ	874	1.240	203,1	283,0	39,3
AMAZONAS	2.362	2.617	112,2	123,0	9,8
BAHIA	10.525	9.899	142,3	128,4	-9,8
CEARÁ	3.276	3.127	206,6	194,7	-5,7
Distrito Federal	2.270	1.910	110,4	91,6	-17,1
ESPÍRITO SANTO	9.260	8.131	296,1	223,8	-13,3
Goiás	3.059	3.279	84,5	90,1	6,5
MARANHÃO	9.735	8.419	559,7	514,9	-4,4
Mato Grosso	4.864	4.531	339,4	316,9	-6,6
Mato Grosso do Sul	23.031	22.676	213,1	208,6	-2,1
Minas Gerais	6.969	6.701	151,6	146,6	-3,1
PARÁ	3.383	3.240	157,1	154,4	-1,7
PARANÁ	17.340	17.440	295,1	294,0	-0,1
Pernambuco	9.717	9.090	169,1	160,7	-7,4
PIAUÍ	1.764	1.755	104,3	103,4	-0,9
Rio de Janeiro (4)	29.462	29.814	296,5	293,4	-0,7
Rio Grande do Norte	1.387	1.968	76,6	107,7	40,6
Rio Grande do Sul	16.965	16.037	322,4	306,4	-5,0
Roraima	4.309	4.001	465,1	445,6	-0,1
Sergipe	709	1.435	232,7	458,6	96,2
Santa Catarina	13.909	14.961	380,6	405,1	6,4
São Paulo	49.895	51.958	210,2	217,4	3,4
Tocantins	1.234	1.523	102,0	126,4	24,1
Tocantins	1.509	1.520	181,1	180,3	-0,4

Fonte: Secretarias Estaduais de Segurança Pública e/ou Defesa Social; Observatório de Análise Criminal / IAT / IPAC, Coordenadora de Informações Estatísticas e Análises Criminais - CONERJ; Instituto de Segurança Pública/RJ (ISP); Instituto Brasileiro de Geografia e Estatística (IBGE); Fórum Brasileiro de Segurança Pública.

(1) Informação não disponível.  
(2) A taxa por 100 mil mulheres praticada em contexto doméstico refere-se a todo ato de violência física praticado contra a mulher no ambiente familiar (Art. 129 § 9º).  
(3) Taxa por 100 mil mulheres.  
(4) Atualização das informações publicadas no Anuário Brasileiro de Segurança Pública, ano 15, 2021.  
(5) Os dados incluem casos em que não houve registro de sexo da vítima.

Pronto Média: 282,1144425 Contagem: 29 Soma: 7548,054389

Tela 14 – Taxa de vítimas mulheres de lesão corporal dolosa 2020

d) Dados de 2019

Na página “Publicações” do Fórum Brasileiro de Segurança Pública, vá em “Todos os Anuários” e clique em “Acesse → DADOS DE 2020”, conforme imagem – Tela 15 – Página Inicial Anuário 2021:

forumseguranca.org.br/publicacoes/anoario-brasileiro-de-seguranca-publica/

Todos os Anuários EVOLUÇÃO POR TEMÁTICAS E DETALHAMENTOS



**2021**  
15ª Edição

Divulgamos a 1ª publicação do Mapa das Polícias, além do estudo “Escola de Policiais e demais profissionais da segurança pública”.

**ACESSO → DADOS DE 2020**



**2020**  
14ª Edição

Apresentamos a análise de características das vítimas e dos fatos (BO) de MVJ. Como novidade, inauguramos a seção de violência contra crianças e adolescentes.

**ACESSO → DADOS DE 2019**



**2019**  
13ª Edição

Inauguramos a análise de características das vítimas e dos fatos (BO) dos crimes de latrocínio, MDP, estupro e estupro de vulnerável e feminicídio.

**ACESSO → DADOS DE 2018**

Outras publicações de destaque



**2024**



**VISÍVEL E INVISÍVEL: A VITIMIZAÇÃO DE MULHERES NO BRASIL**



**ATLAS DA VIOLÊNCIA 2024**



**Práticas de enfrentamento à violência contra meninas e mulheres:** experiências destacadas pelos profissionais de segurança pública e do sistema de justiça.

Tela 15 – Página Inicial Anuário 2021

Na página “15º Anuário Brasileiro de Segurança Pública: 2021”, clique em “Show more” até aparecer o botão “Collapse”, conforme imagem – Tela 16 – Show More 2021:



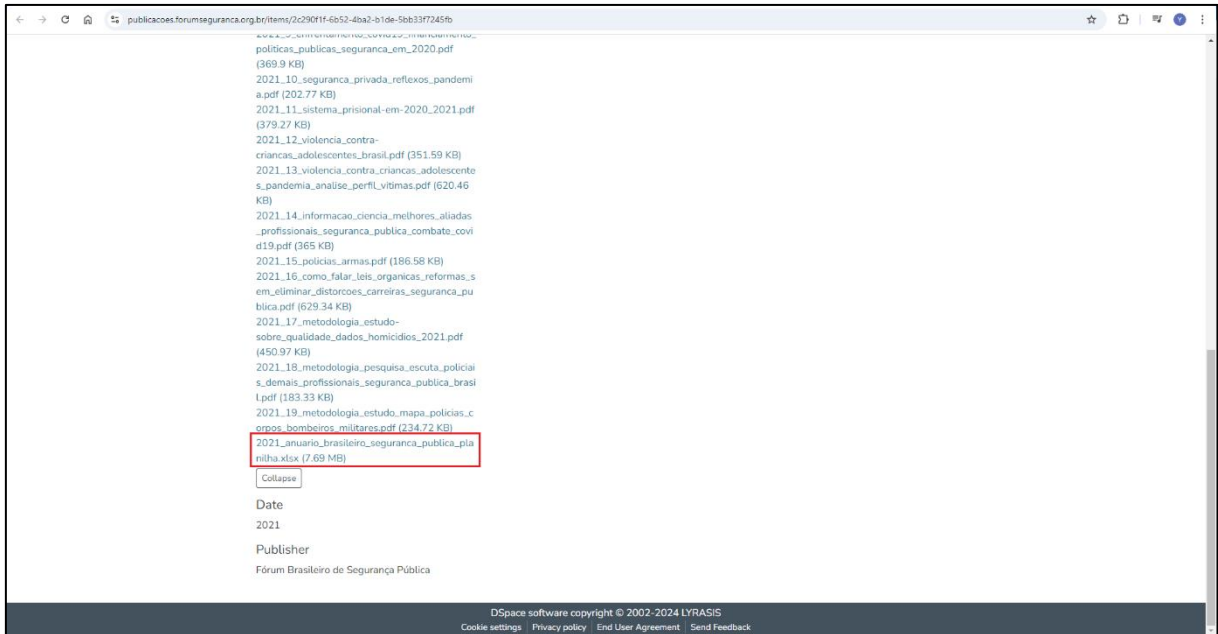
Tela 16 – Show More 2021

O botão “Collapse” aparecerá conforme imagem – Tela 17 – Botão Collapse:



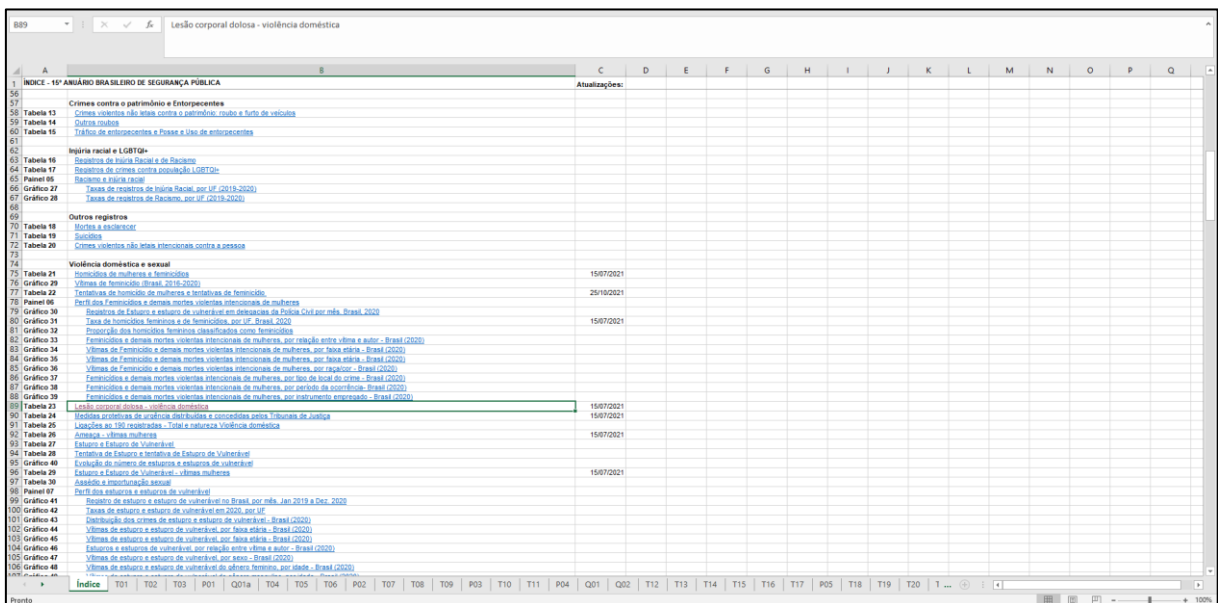
Tela 17 – Botão Collapse

Clique em “2021\_anuario\_brasileiro\_seguranca\_publica\_planilha.xlsx” para fazer download, conforme imagem – Tela 18 – Anuário 2021:



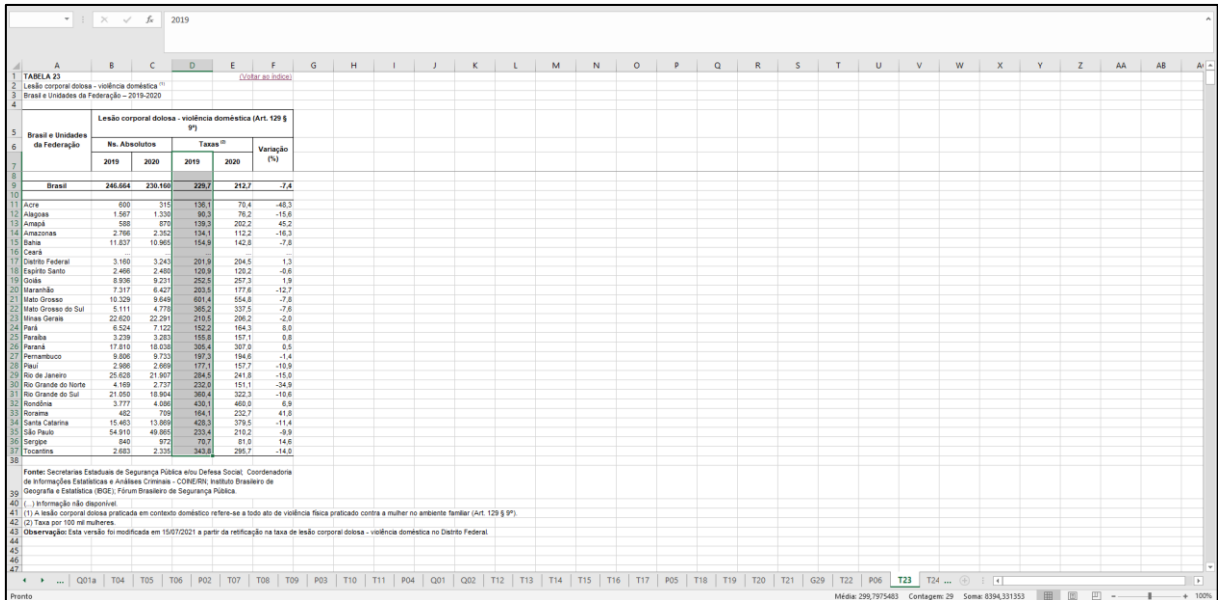
Tela 18 – Anuário 2021

Na planilha baixada, vá em “Violência doméstica e sexual” e clique em “Lesão corporal dolosa – violência doméstica”, conforme imagem – Tela 19 – Planilha Anuário 2021:



Tela 19 – Planilha Anuário 2021

Tela 20 – Resultado:



Brasil e Unidades da Federação	Na. Absolutos		Taxas <sup>(1)</sup>		Variação (%)
	2019	2020	2019	2020	
<b>Brasil</b>	<b>246.664</b>	<b>236.160</b>	<b>229,7</b>	<b>212,7</b>	<b>-7,4</b>
Acre	680	315	136,1	70,4	-48,3
Alagoas	1.567	1.235	90,3	70,2	-19,6
Amapá	588	678	139,3	202,2	45,2
Amazonas	2.766	2.362	136,1	112,2	-16,3
Bahia	11.837	10.865	154,9	142,8	-7,8
Ceará	3.160	3.243	201,9	204,5	1,3
Distrito Federal	2.466	2.480	120,9	120,2	-0,6
Espírito Santo	8.926	9.221	292,5	297,3	1,9
Goiás	7.317	6.427	203,5	177,6	-12,7
Maranhão	18.229	9.646	631,4	354,8	-7,8
Matão Grosso	5.111	4.778	365,2	337,5	-7,6
Minas Gerais	22.620	22.291	219,6	206,2	-6,0
Pará	6.924	7.122	192,2	194,3	0,9
Paraná	3.239	3.283	155,8	157,1	0,8
Pernambuco	17.810	18.028	289,4	287,8	-0,5
Pernambuco	9.806	9.723	197,3	194,8	-1,4
Piauí	2.986	2.669	177,1	157,7	-10,9
Rio de Janeiro	23.628	21.907	284,5	241,8	-15,9
Rio Grande do Norte	4.169	2.737	232,0	151,1	-34,9
Rio Grande do Sul	21.020	18.944	269,4	232,3	-13,6
Roraima	3.777	4.088	430,1	460,3	6,9
Roraima	462	709	164,1	232,7	41,8
Santa Catarina	15.463	13.866	420,3	378,3	-11,4
São Paulo	54.910	49.885	233,4	213,2	-9,9
Sergipe	640	672	70,7	81,9	14,6
Tocantins	2.683	2.335	343,8	295,7	-14,0

Tela 20 – Taxa de vítimas mulheres de lesão corporal dolosa 2019

e) Dados de 2018

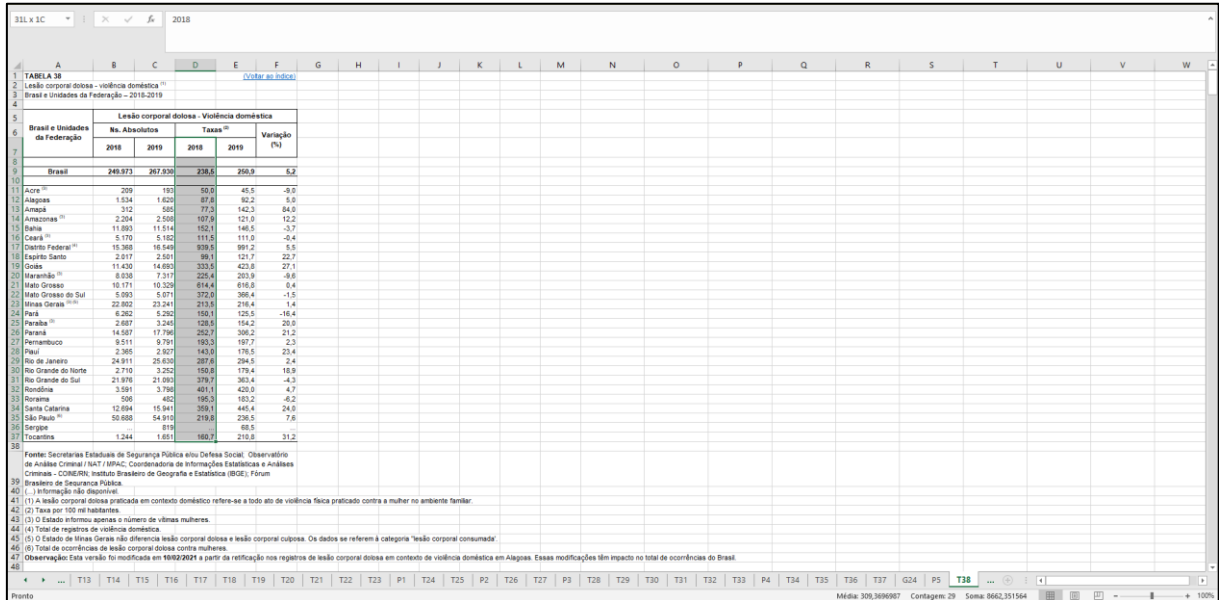
Na página “Publicações” do Fórum Brasileiro de Segurança Pública, vá em “Todos os Anuários” e clique em “Acesse → DADOS DE 2019”, conforme imagem – Tela 21 – Página Inicial Anuário 2020:



Tela 21 – Página Inicial Anuário 2020



Tela 24 – Resultado:



Brasil e Unidades da Federação	No. Abalados		Taxas <sup>(1)</sup>		Variação (%)
	2018	2019	2018	2019	
<b>Brasil</b>	<b>249.973</b>	<b>267.939</b>	<b>238,6</b>	<b>250,9</b>	<b>5,2</b>
Acre <sup>(2)</sup>	209	193	50,0	45,5	-9,0
Alagoas	1.534	1.820	87,8	92,2	5,0
Amapá	332	505	77,5	142,5	84,0
Amazonas <sup>(3)</sup>	2.204	2.500	107,9	121,9	12,2
Bahia	11.063	11.514	152,1	148,5	-3,7
Ceará <sup>(4)</sup>	5.170	5.182	115,5	115,3	-0,4
Distrito Federal <sup>(5)</sup>	15.368	16.549	939,5	991,2	5,5
Espírito Santo	2.017	2.501	98,1	121,3	23,7
Goiás	11.430	14.893	333,5	423,8	27,1
Maranhão <sup>(6)</sup>	8.838	7.217	225,4	203,9	-9,6
Matão Grosso	10.171	10.325	614,4	616,8	0,4
Mato Grosso do Sul	5.093	5.071	372,0	368,4	-1,5
Minas Gerais <sup>(7)</sup>	22.892	23.241	213,5	218,4	1,4
Pará	6.262	5.262	150,1	125,5	-16,4
Paraná <sup>(8)</sup>	2.687	3.248	128,5	154,2	20,0
Pernambuco	14.587	17.796	252,7	308,2	21,2
Pernambuco	9.511	9.791	193,3	197,7	2,3
Piauí	2.365	2.927	143,0	176,5	23,4
Rio de Janeiro	24.911	25.830	287,8	294,5	2,4
Rio Grande do Norte	2.710	2.252	155,0	139,9	-9,0
Rio Grande do Sul	21.976	21.093	379,7	363,4	-4,3
Roraima	3.581	3.786	491,1	420,0	-4,7
Roraima	506	482	195,0	193,2	-0,2
Santa Catarina	12.894	15.941	359,1	445,4	24,9
São Paulo <sup>(9)</sup>	60.650	54.910	219,8	206,5	-7,6
Sergipe	...	819	...	68,5	...
Tocantins	1.244	1.691	188,2	210,8	11,2

Tela 24 – Taxa de vítimas mulheres de lesão corporal dolosa 2018

1.1 Automação

A coleta é realizada via web scraping.

2. Processamento dos Dados

Para este indicador não há necessidade de processamento dos dados coletados, uma vez que estes já se encontram em formato de porcentagem, assim sendo, após a extração os dados estes são organizados no padrão exigido pelas ferramentas de tecnologia adotadas pelo Tribunal de Contas do Estado e replicados no Observatório de Políticas Públicas.

3. Informações Adicionais

Como cada planilha apresenta o resultado de dois anos, serão utilizados os dados anuais da planilha mais recente, que estão consolidados. Por exemplo, como a planilha de 2024 tem os dados de 2023 e 2022, os dados do ano de 2022 serão pegos da planilha de 2024, pois essa é a planilha mais recente.