



TRIBUNAL DE CONTAS DO
ESTADO DE GOIÁS

Secretaria de Controle Externo – SEC-CEXTERNO

Serviço de Avaliação e Inovação em Políticas Públicas – Serv-PolíticasPublicas

**DESCRITIVO DO INDICADOR DE POLÍTICA PÚBLICA
POLÍTICA DE ENFRENTAMENTO À VIOLÊNCIA
CONTRA AS MULHERES
TAXA DE ESTUPRO (VÍTIMAS MULHERES)**

Versão nº: 001

25/09/2024

SUMÁRIO

1.	Forma de Obtenção dos Dados	2
1.1	Automação	12
2.	Processamento dos Dados.....	12
3.	Informações Adicionais.....	12

1. Forma de Obtenção dos Dados

Os dados necessários para definição do Indicador são obtidos por meio do acesso ao

<https://forumseguranca.org.br/publicacoes/anuario-brasileiro-de-seguranca-publica/>

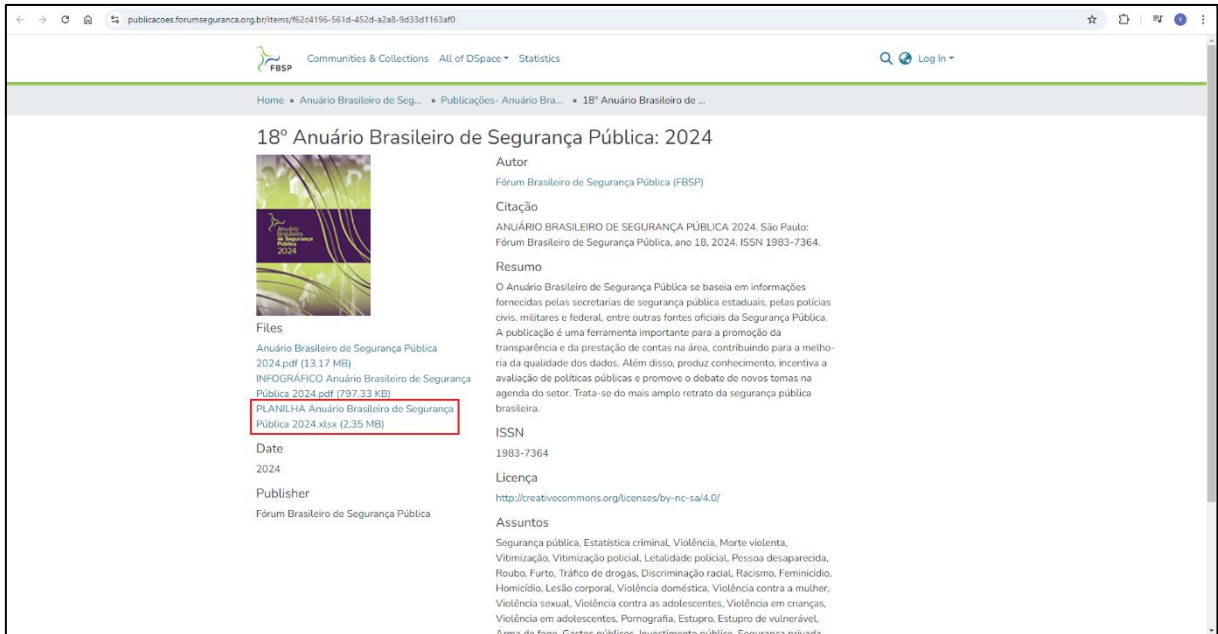
a) Dados de 2023 e 2022

Na página “Publicações” do Fórum Brasileiro de Segurança Pública, vá em “Todos os Anuários” e clique em “Acesse → DADOS DE 2023”, conforme imagem – Tela 1 – Página Inicial Anuário 2024:



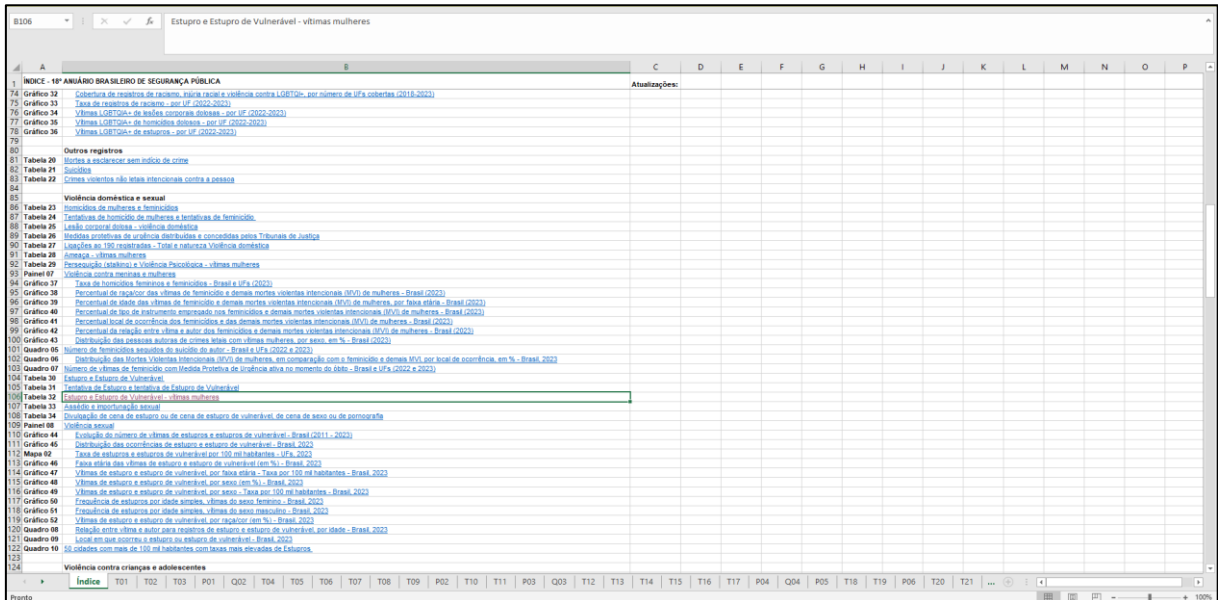
Tela 1 – Página Inicial Anuário 2024

Na página “18º Anuário Brasileiro de Segurança Pública: 2024”, clique em “PLANILHA Anuário Brasileiro de Segurança Pública 2024.xlsx” para fazer download, conforme imagem – Tela 2 – Anuário 2024:



Tela 2 – Anuário 2024

Na planilha baixada, vá em “Violência doméstica e sexual” e clique em “Estupro e Estupro de Vulnerável - vítimas mulheres”, conforme imagem – Tela 3 – Planilha Anuário 2024:



Tela 3 – Planilha Anuário 2024

Tela 4 – Resultado:

Tela 4 – Taxa de estupro (vítimas mulheres) 2023 e 2022

Brasil e Unidades da Federação	Estupro e estupro de vulnerável - vítimas mulheres					Estupro de vulnerável - vítimas mulheres					Total de estupros				
	2022 ¹		2023		Variação (%)	2022 ¹		2023		Variação (%)	2022 ¹		2023		Variação (%)
	N. Absolutos	Taxas ²	N. Absolutos	Taxas ²		N. Absolutos	Taxas ²	N. Absolutos	Taxas ²		N. Absolutos	Taxas ²	N. Absolutos	Taxas ²	
Brasil	17.252	18.157	16,5	17,4	5,2	51.546	54.297	49,3	51,9	5,3	68.798	72.454	65,8	69,3	5,3
Acre	157	141	37,9	34,5	-10,2	489	457	117,9	110,2	-6,5	646	595	155,8	144,2	-7,4
Alagoas	245	231	15,0	14,2	-5,7	791	771	48,5	47,3	-2,5	1.036	1.002	63,5	61,5	-3,3
Alagoas	139	151	37,8	40,8	8,8	474	441	128,4	119,4	-7,8	613	582	160,0	166,3	3,4
Amazonas	272	272	13,8	13,8	0,0	612	718	31,0	36,3	17,3	884	990	44,7	50,1	12,0
Bahia	1.086	1.080	14,9	14,9	0,2	3.172	3.209	43,4	44,7	3,1	4.258	4.357	58,3	59,8	2,3
Ceará	305	309	9,0	7,3	-9,8	1.323	1.325	29,2	31,8	15,3	1.680	1.895	37,2	45,9	9,9
Distrito Federal ³	259	294	17,8	19,9	13,5	449	458	35,4	31,1	-12,0	708	752	48,0	51,0	6,2
Espírito Santo	362	369	20,0	19,8	-0,8	974	1.100	49,6	66,0	33,9	1.366	1.489	69,6	79,8	9,8
Goiás	735	664	20,5	18,5	-9,7	2.625	2.702	73,1	75,3	2,9	3.360	3.366	93,6	93,8	0,2
Maranhão	456	436	13,2	12,8	-4,4	1.571	1.562	45,6	45,5	-0,6	2.027	1.998	58,8	58,0	-1,4
Mato Grosso	283	306	19,8	21,2	6,8	695	112	3,6	62	-99,7	349	498	19,2	27,4	42,7
Mato Grosso do Sul	379	387	28,8	27,8	-3,2	1.882	1.876	129,1	134,9	11,5	2.097	2.283	148,9	161,8	10,8
Minas Gerais	1.080	1.145	10,4	10,8	4,3	3.124	3.300	29,7	32,1	8,2	4.222	4.525	40,1	43,0	7,2
Pernambuco	772	840	19,0	23,1	21,8	3.353	4.089	82,4	100,5	22,0	4.125	5.029	101,4	123,6	21,9
Paraná	138	154	6,7	7,5	11,8	323	376	15,7	18,3	16,4	461	530	22,4	26,8	19,6
Paraná	1.451	1.557	24,7	26,5	7,3	4.733	5.927	80,7	85,7	6,2	6.184	6.984	165,4	112,2	6,5
Pernambuco	741	760	15,8	16,3	2,8	1.789	1.795	37,8	37,8	-1,4	2.521	2.515	53,2	53,1	-0,2
Piauí	334	365	29,0	21,8	-9,3	963	857	57,6	57,3	-0,6	1.297	1.322	77,8	79,1	1,9
Rio de Janeiro	1.489	1.558	17,3	18,4	6,1	3.438	3.201	40,6	37,8	-6,9	4.907	4.789	67,9	56,1	-1,0
Rio Grande do Norte	238	264	14,0	15,9	16,9	681	676	38,8	31,4	-32,8	899	1.140	52,8	68,9	20,8
Rio Grande do Sul	1.086	1.119	19,3	19,8	3,0	3.789	3.516	87,6	62,4	-29,8	4.856	4.629	80,3	62,3	-4,7
Roraima	313	451	39,5	56,8	44,1	657	1.043	82,6	131,5	58,8	970	1.494	122,3	188,3	54,0
Roraima	198	151	62,8	47,7	-23,8	508	482	169,6	146,1	-9,1	704	613	223,8	193,8	-15,8
Santa Catarina	1.490	1.338	36,3	34,5	-5,0	2.737	2.829	70,9	73,3	3,4	4.137	4.159	107,2	107,8	0,5
São Paulo	2.922	3.227	12,7	14,8	16,4	8.843	10.010	43,2	44,8	3,7	12.885	13.537	55,9	58,8	5,2
Sergipe	171	201	14,8	17,4	17,5	601	643	52,2	55,8	7,0	772	844	67,0	73,3	9,3
Tocantins	159	166	21,1	22,9	4,4	728	848	95,5	112,4	16,5	887	1.014	117,6	134,4	14,3

40) Fonte: Secretarias Estaduais de Segurança Pública e Defesa Social, Polícia Civil do Estado de Acre, Polícia Civil do Distrito Federal, Instituto de Segurança Pública/RJ (ISP), Censo 2022 - BGE, Fórum Brasileiro de Segurança Pública.
41) (1) Os dados informados nesta seção correspondem ao número total de vítimas de estupro e estupro de vulnerável cometidos.
42) (2) A Lei Federal 12.127/2009 altera a conceitualização de "estupros", passando a incluir, além da conjunção carnal, os "atos libidinosos" e "atentados violentos ao pudor".
43) (3) Taxa por 100 mil mulheres.
44) (4) Atualização das informações publicadas no Anuário Brasileiro de Segurança Pública, em 17/2023.
45) (5) No Distrito Federal, são considerados estupros de vulnerável apenas os casos envolvendo vítimas menores de 14 anos de idade.

Tela 4 – Taxa de estupro (vítimas mulheres) 2023 e 2022

b) Dados de 2021

Na página “Publicações” do Fórum Brasileiro de Segurança Pública, vá em “Todos os Anuários” e clique em “Acesse → DADOS DE 2022”, conforme imagem – Tela 5 – Página Inicial Anuário 2023:



Tela 5 – Página Inicial Anuário 2023

Na página “17º Anuário Brasileiro de Segurança Pública: 2023”, clique em “2023_anuario_brasileiro_seguranca_publica_planilha.xlsx” para fazer download, conforme imagem – Tela 6 – Anuário 2023:



17º Anuário Brasileiro de Segurança Pública: 2023

Citação
ANUÁRIO BRASILEIRO DE SEGURANÇA PÚBLICA 2023. São Paulo: Fórum Brasileiro de Segurança Pública, ano 17, 2023. ISSN 1983-7364.

Resumo
O Anuário Brasileiro de Segurança Pública se baseia em informações fornecidas pelas secretarias de segurança pública estaduais, pelas polícias civis, militares e federal, entre outras fontes oficiais da Segurança Pública. A publicação é uma ferramenta importante para a promoção da transparência e da prestação de contas na área, contribuindo para a melhoria da qualidade dos dados. Além disso, produz conhecimento, incentiva a avaliação de políticas públicas e promove o debate de novos temas na agenda do setor. Trata-se do mais amplo retrato da segurança pública brasileira.

Files
2023_anuario_brasileiro_seguranca_publica_info grafico.pdf (781.07 KB)
2023_anuario_brasileiro_seguranca_publica.pdf (10.25 MB)
2023_anuario_brasileiro_seguranca_publica_planilha.xlsx (1.42 MB)

Date
2023

Publisher
Fórum Brasileiro de Segurança Pública

ISSN
1983/7364

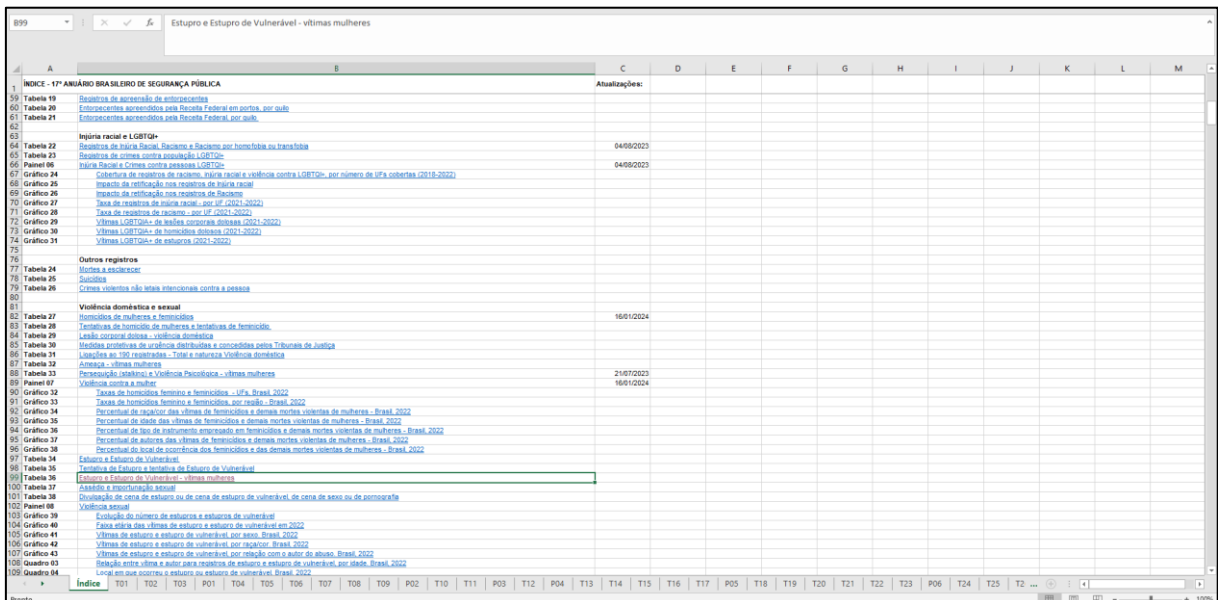
Licença
http://creativecommons.org/licenses/by-nc-sa/4.0/

Assuntos
Segurança pública, Estatística criminal, Violência

Ao citar o item use

Tela 6 – Anuário 2023

Na planilha baixada, vá em “Violência doméstica e sexual” e clique em “Estupro e Estupro de Vulnerável – vítimas mulheres”, conforme imagem – Tela 7 – Planilha Anuário 2023:



Índice	T01	T02	T03	P01	T04	T05	T06	T07	T08	T09	P02	T10	T11	P03	T12	P04	T13	T14	T15	T16	T17	P05	T18	T19	T20	T21	T22	T23	R06	T24	T25	T2	...
Índice - 17º ANUÁRIO BRASILEIRO DE SEGURANÇA PÚBLICA	Atualizações:																																
59 Tabela 19	Registros de ocorrência de estupros e estupro de vulnerável																																
60 Tabela 20	Estupros e estupro de vulnerável por estado																																
61 Tabela 21	Estupros e estupro de vulnerável por estado																																
62																																	
63	Injúria racial e LGBTOF																																
64 Tabela 22	Registros de Injúria Racial, Racismo e Racismo por orientação sexual e transgênero																																
65 Tabela 23	Registros de crimes contra pessoas LGBTOF																																
66 Painel 06	Injúria Racial e Crimes contra pessoas LGBTOF																																
67 Gráfico 24	Cobertura de registros de racismo, injúria racial e violência contra LGBTOF - por número de IFA sobretas (2018-2022)																																
68 Gráfico 25	Impacto da retificação nos registros de injúria racial																																
69 Gráfico 26	Impacto da retificação nos registros de racismo																																
70 Gráfico 27	Taxa de registros de injúria racial - por UF (2021-2022)																																
71 Gráfico 28	Taxa de registros de estupro - por UF (2021-2022)																																
72 Gráfico 29	Vítimas LGBTOF de crimes contra pessoas LGBTOF (2021-2022)																																
73 Gráfico 30	Vítimas LGBTOF de homicídios dolosos (2021-2022)																																
74 Gráfico 31	Vítimas LGBTOF de estupro (2021-2022)																																
75																																	
76	Outros registros																																
77 Tabela 24	Mortes a esboço																																
78 Tabela 25	Suicídios																																
79 Tabela 26	Crimes violentos não letais intencionais contra a pessoa																																
80																																	
81	Violência doméstica e sexual																																
82 Tabela 27	Homicídios de mulheres e feminicídios																																
83 Tabela 28	Tentativas de homicídio de mulheres e tentativas de feminicídio																																
84 Tabela 29	Lesão corporal dolosa - violência doméstica																																
85 Tabela 30	Médias anuais de unidades distribuídas e ocupadas para Tutores de Justiça																																
86 Tabela 31	Linha de 100 resumos - Total e natureza Violência doméstica																																
87 Tabela 32	Atuação - vítimas mulheres																																
88 Tabela 33	Prevalência de violência e Violência Psicológica - vítimas mulheres																																
89 Painel 07	Violência contra a mulher																																
90 Gráfico 32	Taxa de homicídios feminino e feminicídios - UF - Brasil 2022																																
91 Gráfico 33	Taxa de homicídios feminino e feminicídios por região - Brasil 2022																																
92 Gráfico 34	Prevalência de registrar as vítimas de feminicídios e demais mortes violentas de mulheres - Brasil 2022																																
93 Gráfico 35	Prevalência de registrar as vítimas de feminicídios e demais mortes violentas de mulheres - Brasil 2022																																
94 Gráfico 36	Prevalência de tipo de instrumento empregado em feminicídios e demais mortes violentas de mulheres - Brasil 2022																																
95 Gráfico 37	Prevalência de número de vítimas de feminicídios e demais mortes violentas de mulheres - Brasil 2022																																
96 Gráfico 38	Prevalência de local de ocorrência dos feminicídios e das demais mortes violentas de mulheres - Brasil 2022																																
97 Tabela 34	Estupro e Estupro de Vulnerável																																
98 Tabela 35	Estupro e Estupro de Vulnerável - vítimas mulheres																																
99 Tabela 36	Estupro e Estupro de Vulnerável - vítimas mulheres																																
100 Tabela 37	Sexualidade e orientação sexual																																
101 Tabela 38	Divulgação de casos de estupro ou de crime de estupro de vulnerável de caráter de sexo ou de pornografia																																
102 Painel 08	Violência Sexual																																
103 Gráfico 39	Evolução do número de estupro e estupro de vulnerável																																
104 Gráfico 40	Faixa etária das vítimas de estupro e estupro de vulnerável em 2022																																
105 Gráfico 41	Vítimas de estupro e estupro de vulnerável por sexo - Brasil 2022																																
106 Gráfico 42	Vítimas de estupro e estupro de vulnerável por região - Brasil 2022																																
107 Gráfico 43	Vítimas de estupro e estupro de vulnerável por idade com o perfil de estupro - Brasil 2022																																
108 Quadro 03	Diferença entre vítimas e autor para ocorrência de estupro e estupro de vulnerável por estado - Brasil 2022																																
109 Quadro 04	Local em que ocorreu o estupro ou estupro de vulnerável - Brasil 2022																																

Tela 7 – Planilha Anuário 2023

Tela 8 – Resultado:

Brasil e Unidades da Federação	Estupro		Estupro e estupro de vulnerável - vítimas mulheres				Total de estupros								
	Taxas ⁽¹⁾		Estupro de vulnerável		Taxas ⁽¹⁾		Estupro de vulnerável		Taxas ⁽¹⁾						
	2021 ⁽²⁾	2022	2021	2022	Variação (%)	2021 ⁽²⁾	2022	2021	2022	Variação (%)					
Brasil	15.312	16.548	14,8	16,8	8,3	44.433	48.921	43,0	47,1	9,5	65.745	65.569	57,9	63,2	9,2
ACRE	129	174	31,4	41,9	33,5	403	459	98,0	117,8	20,1	532	663	129,4	159,7	23,4
ALAGOAS	154	229	11,3	14,0	23,8	836	714	39,2	43,8	11,8	822	942	59,4	57,7	14,5
AMAPÁ	175	148	48,1	40,4	-18,9	394	419	105,6	114,4	8,3	559	567	153,7	154,8	0,7
AMAZONAS	209	235	10,7	12,0	11,3	381	509	19,6	25,9	32,3	590	744	30,3	37,9	24,9
BAHIA	842	1.059	11,8	14,5	25,6	2.593	2.972	35,7	40,8	14,4	3.435	4.031	47,2	55,4	17,2
CEARÁ	333	365	7,4	8,1	9,2	1.989	1.320	39,3	29,2	-3,7	1.762	1.688	37,7	37,3	-1,2
DISTRITO FEDERAL	232	239	16,0	18,3	2,3	343	400	23,6	27,3	15,8	575	639	39,6	43,7	10,4
ESPÍRITO SANTO	312	362	16,1	20,1	24,8	891	874	47,4	50,0	20,7	1.113	1.386	57,6	70,2	21,9
GOIÁS	664	764	18,9	19,8	4,7	2.238	2.503	63,8	70,3	10,5	2.900	3.207	82,5	90,1	9,2
MARANHÃO	474	535	13,8	15,5	12,5	1.268	1.538	37,7	44,8	18,1	1.712	2.073	51,5	60,1	16,6
MATO GROSSO	244	203	13,7	10,7	-14,3	677	66	3,8	3,7	-3,0	311	349	17,6	19,3	10,6
MATO GROSSO DO SUL	311	363	22,8	26,1	18,6	1.547	1.501	112,4	108,9	-3,9	1.858	1.864	139,0	134,1	-4,6
MINAS GERAIS	1.163	1.052	11,2	10,1	-9,9	3.168	2.852	39,5	28,3	-7,2	4.331	4.004	41,7	38,4	-7,9
PARÁ	658	768	16,3	18,9	15,7	2.658	3.313	66,0	81,7	23,9	3.316	4.079	82,3	100,6	22,3
PARANÁ	141	163	9,9	7,5	-9,4	349	222	16,9	10,6	-7,4	407	477	23,8	23,2	-2,5
PERNAMBUCO	1.287	1.385	22,0	23,7	6,6	4.577	4.484	72,7	78,6	5,5	5.904	5.897	84,9	100,4	6,8
PIAUÍ	688	726	14,8	15,5	3,5	1.837	1.681	35,3	35,7	1,2	2.345	2.499	49,9	51,1	2,5
RIO DE JANEIRO	292	248	12,0	14,7	22,7	816	854	49,5	59,5	4,1	1.016	1.163	69,5	69,3	7,8
RIO DE JANEIRO	1.327	1.469	15,9	17,5	10,7	3.102	3.438	37,1	41,1	10,8	4.429	4.907	52,9	58,8	10,8
RIO GRANDE DO NORTE	179	225	18,9	13,3	-29,2	483	686	38,8	38,9	33,3	832	831	37,5	48,1	31,8
RIO GRANDE DO SUL	1.060	1.040	19,0	18,8	-1,3	3.112	3.493	55,8	62,5	12,1	4.172	4.541	74,8	81,3	8,7
RONDÔNIA	308	331	39,4	42,3	7,3	887	797	75,1	99,3	29,2	895	1.038	114,5	132,6	15,8
RORAIMA	143	164	47,8	53,8	12,8	398	501	133,1	163,7	23,0	541	685	109,9	213,3	20,1
SANTA CATARINA	1.357	1.352	35,9	35,3	-1,9	2.349	2.643	62,2	68,9	10,8	3.706	3.995	88,1	104,2	8,2
SÃO PAULO	2.332	2.668	16,5	11,7	-11,7	2.272	9.221	38,8	48,5	10,8	10.844	11.887	47,1	52,2	11,8
SERGIPE	143	163	12,6	14,2	13,3	548	569	48,0	49,7	3,6	689	732	60,6	64,0	5,8
TOCANTINS	175	172	23,6	22,9	-2,5	692	729	92,0	87,0	4,5	867	901	116,2	119,8	3,1

Tela 8 – Taxa de estupro (vítimas mulheres) 2021

c) Dados de 2020

Na página “Publicações” do Fórum Brasileiro de Segurança Pública, vá em “Todos os Anuários” e clique em “Acesse → DADOS DE 2021”, conforme imagem – Tela 9 – Página Inicial Anuário 2022:



The screenshot shows the 'Todos os Anuários' page with three main cards for the years 2024, 2023, and 2022. Below these cards, there are three buttons labeled 'ACESSO → DADOS DE 2021', 'ACESSO → DADOS DE 2022', and 'ACESSO → DADOS DE 2023'. The 2021 button is highlighted with a red border. Below the buttons, there is a section titled 'Outras publicações de destaque' with several smaller cards for various reports and atlases.

Tela 9 – Página Inicial Anuário 2022

Na página “16º Anuário Brasileiro de Segurança Pública: 2022”, clique em “Show more” até aparecer o botão “Collapse”, conforme imagem – Tela 10 – Show More 2022:



Tela 10 – Show More 2022

O botão “Collapse” aparecerá conforme imagem – Tela 11 – Botão Collapse:



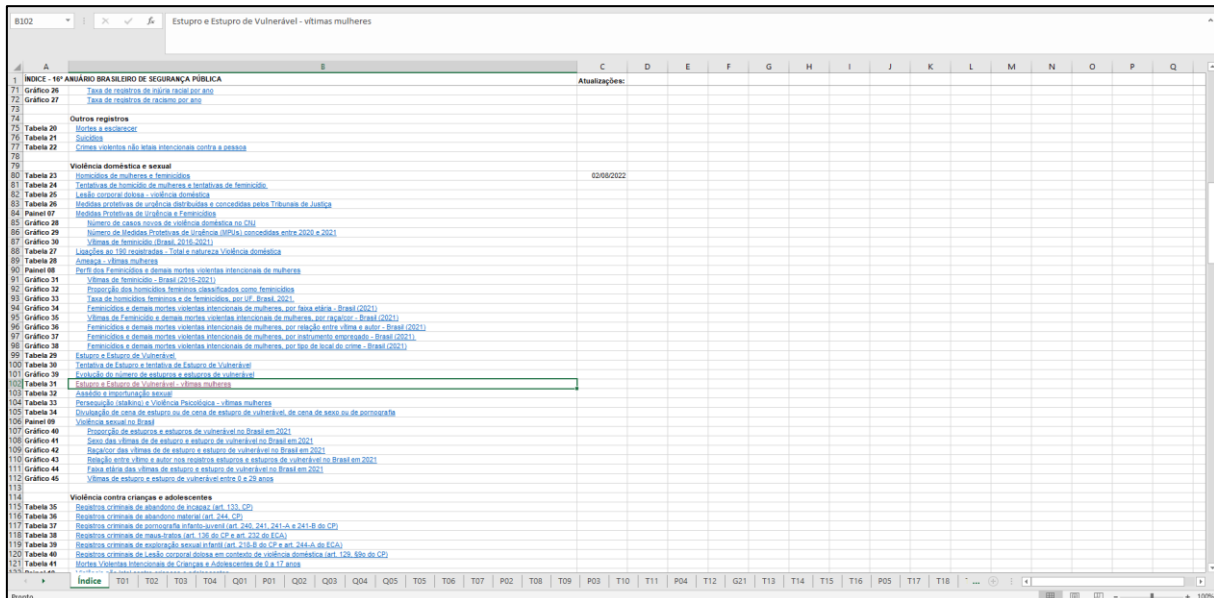
Tela 11 – Botão Collapse

Clique em “Anuario-16_vfinal_retificado_02-08 (2)” para fazer download, conforme imagem – Tela 12 – Anuário 2022:



Tela 12 – Anuário 2022

Na planilha baixada, vá em “Violência doméstica e sexual” e clique em “Estupro e Estupro de Vulnerável - vítimas mulheres”, conforme imagem – Tela 13 – Planilha Anuário 2022:



33L x 3C 2020

TABELA 31
Estupro e Estupro de Vulnerável⁽¹⁾ - vítimas mulheres
Brasil e Unidades da Federação - 2020-2021

Estupro e estupro de vulnerável⁽¹⁾ - vítimas mulheres

Brasil e Unidades da Federação	Estupro						Estupro de vulnerável ⁽¹⁾						Total de estupros					
	N. Absolutos		Taxas ⁽²⁾		Variação (%)	2020 ⁽³⁾	N. Absolutos		Taxas ⁽²⁾		Variação (%)	2020 ⁽³⁾	N. Absolutos		Taxas ⁽²⁾		Variação (%)	
	2020 ⁽³⁾	2021	2020	2021			2020	2021	2020	2021			2020	2021	2020	2021		
Brasil	14.511	14.422	13,4	13,3	-1,3	35.644	37.872	33,0	34,8	5,6	56.511	52.797	46,7	48,4	3,7			
Acre	157	125	23,9	27,8	15,2	196	481	43,8	99,4	128,0	30,2	576	67,8	127,9	88,1			
Alagoas	155	175	6,9	10,0	12,3	550	559	31,5	31,9	1,1	705	734	40,4	41,9	3,6			
Amapá	131	159	30,4	36,3	19,2	290	331	67,4	75,5	12,1	421	490	97,8	111,8	14,3			
Amazônia	220	205	16,5	8,6	-8,2	563	461	26,9	21,7	-19,3	783	696	37,4	31,3	-16,2			
Bahia	797	787	10,4	10,2	-1,7	1.966	2.031	25,6	26,3	2,8	2.783	2.818	38,0	38,5	1,5			
Ceará	323	328	6,8	6,9	1,2	1.228	1.389	25,9	28,8	11,0	1.548	1.697	32,7	38,6	8,9			
Distrito Federal ⁽⁴⁾	269	224	17,0	13,9	-17,8	333	292	21,0	18,2	-13,4	602	516	38,0	32,1	-15,4			
Espírito Santo	330	299	16,0	14,3	-10,4	781	785	37,6	36,7	-3,1	1.111	1.064	53,8	51,0	-5,3			
Goiás	637	636	17,8	17,6	-1,0	1.961	2.071	54,7	57,0	4,2	2.986	2.710	72,4	74,5	2,8			
Maranhão	468	460	12,9	12,9	-0,6	1.033	1.250	39,6	34,3	-20,3	1.501	1.718	41,5	47,2	13,8			
Mato Grosso	395	364	22,7	20,4	-10,0	47	64	2,1	3,0	34,5	442	424	25,4	24,1	-5,2			
Mato Grosso do Sul	324	329	23,9	23,0	0,4	1.640	1.684	115,9	117,7	1,6	1.964	2.013	138,7	140,7	1,4			
Minas Gerais	1.165	1.115	11,0	10,3	-6,4	2.889	2.832	28,7	27,0	-5,9	4.074	4.047	37,7	37,2	-1,2			
Pará	689	676	15,9	15,3	-3,8	2.148	2.094	49,6	48,5	-2,1	2.837	3.364	65,6	78,8	17,3			
Paraná	76	141	3,8	6,7	84,5	48	346	2,3	16,5	616,9	124	487	5,9	23,2	290,6			
Pernambuco	762	865	13,3	14,6	9,8	516	249	6,8	4,2	-52,1	1.280	1.114	22,1	18,8	-14,8			
Pernambuco ⁽⁵⁾	715	633	14,3	12,6	-12,0	1.536	1.473	36,7	29,3	-4,7	2.251	2.196	45,0	41,9	-7,5			
Piauí	183	218	11,4	12,9	13,1	608	736	37,1	43,5	17,1	821	867	48,5	58,4	16,2			
Rio de Janeiro	1.332	1.337	14,7	14,8	-0,9	2.754	3.105	30,4	34,1	12,1	4.088	4.432	45,1	48,7	7,9			
Rio Grande do Norte	175	154	9,7	8,4	-12,7	316	340	17,4	18,6	6,8	481	494	27,1	27,1	-0,2			
Rio Grande do Sul	1.055	1.016	18,0	17,3	-4,1	2.445	2.675	45,1	48,4	9,7	3.700	3.691	63,1	62,7	-0,6			
Roraima	245	239	27,8	26,8	-3,5	560	597	63,0	66,5	5,4	805	836	90,6	93,1	2,7			
Roraima											358	682	116,8	159,7	36,7			
Santa Catarina	1.072	1.278	29,3	34,6	17,8	2.120	2.674	58,0	58,1	-3,3	3.192	3.352	87,3	90,6	3,8			
São Paulo	2.558	2.372	19,8	9,9	-6,0	7.829	8.272	33,4	34,8	3,5	10.487	10.644	44,2	44,5	0,7			
Sergipe	135	136	11,3	11,2	-0,2	383	477	31,9	39,4	23,4	518	613	43,2	50,6	17,2			
Tocantins	144	165	18,2	20,0	9,8	587	672	74,3	71,6	-3,7	731	732	92,6	91,6	-1,0			

40) Fonte: Secretarias Estaduais de Segurança Pública e Defesa Social; Observatório de Análise Criminal/INAT/INPAC; Coordenadoria de Informações Estatísticas e Análises Criminais - CONEIR; Instituto de Segurança Pública/RJ (ISP); Instituto Brasileiro de Geografia e Estatística (IBGE); Fórum Brasileiro de Segurança Pública.
41) (-) Informação não disponível.
42) (1) Os dados informados nesta seção correspondem ao número total de vítimas de estupro e estupro de vulnerável consumados.
43) (2) A Lei Federal 12.912/2009 altera a conceitualização de "estupros", passando a incluir, além da conjunção carnal, os "atos libidinosos" e "atentados violentos ao pudor".
44) (3) Taxa por 100 mil mulheres.
45) (4) Atualização das informações publicadas no Anuário Brasileiro de Segurança Pública, ano 15, 2021.
46) (5) No Distrito Federal, são considerados estupros de vulnerável apenas os casos envolvendo vítimas menores de 14 anos de idade.
47) (6) Os casos de estupro e estupro de vulnerável incluem estupro por violência doméstica e familiar.
48) (7) Os números se referem ao total de ocorrências registradas de estupro.

Média: 87,23859525 Contagem: 29 Soma: 2442,600667

Tela 14 – Taxa de estupro (vítimas mulheres) 2020

d) Dados de 2019

Na página “Publicações” do Fórum Brasileiro de Segurança Pública, vá em “Todos os Anuários” e clique em “Acesse → DADOS DE 2020”, conforme imagem – Tela 15 – Página Inicial Anuário 2021:



forumseguranca.org.br/publicacoes/anuario-brasileiro-de-seguranca-publica/

Todos os Anuários

EVOLUÇÃO POR TEMÁTICAS E DETALHAMENTOS

2021
15ª Edição

Divulgamos a 1ª publicação do Mapa das Polícias, além do estudo "Escuta de Policiais e demais profissionais da segurança pública".

ACESSE → DADOS DE 2020

2020
14ª Edição

Apresentamos a análise de características das vítimas e dos fatos (BO) de MVI. Como novidade, inauguramos a seção de violência contra crianças e adolescentes.

ACESSE → DADOS DE 2019

2019
13ª Edição

Inauguramos a análise de características das vítimas e dos fatos (BO) dos crimes de latrocínio, MDP; estupro e estupro de vulnerável e feminicídio.

ACESSE → DADOS DE 2018

Outras publicações de destaque

2024

ATLAS DE VIOLÊNCIA

VISÍVEL E INVISÍVEL: A VITIMIZAÇÃO DE MULHERES NO BRASIL

(Ano 15)

Práticas de enfrentamento à violência contra meninas e mulheres: experiências inovadoras pelos profissionais de segurança pública e do sistema de justiça

Tela 15 – Página Inicial Anuário 2021

Na página “15º Anuário Brasileiro de Segurança Pública: 2021”, clique em “Show more” até aparecer o botão “Collapse”, conforme imagem – Tela 16 – Show More 2021:



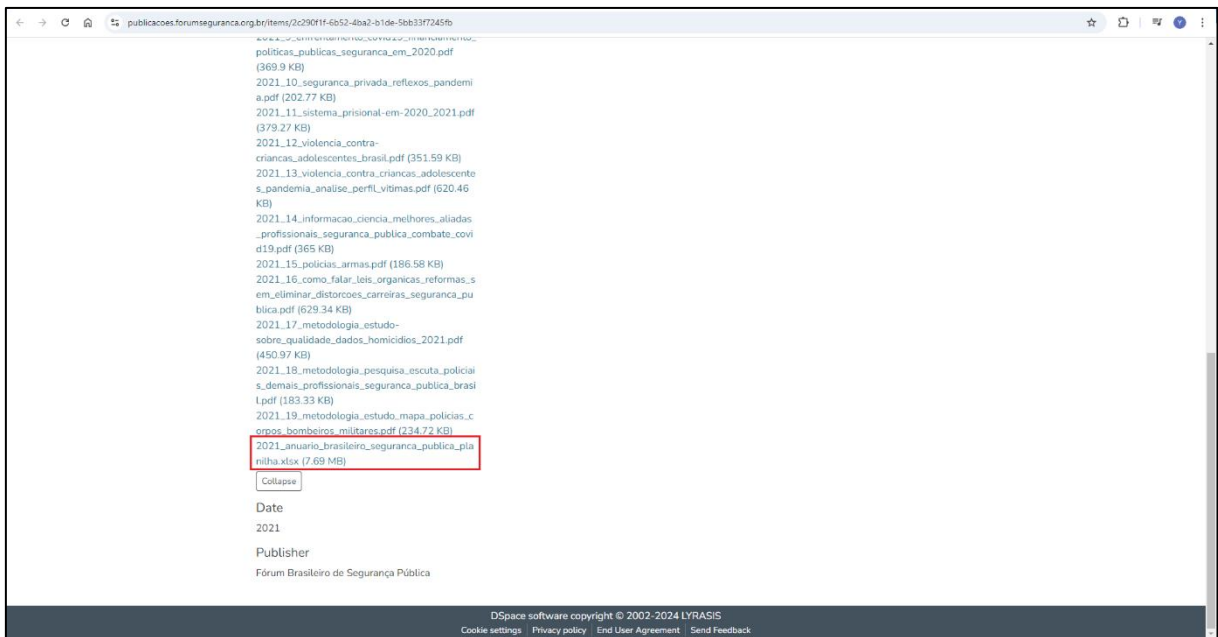
Tela 16 – Show More 2021

O botão “Collapse” aparecerá conforme imagem – Tela 17 – Botão Collapse:



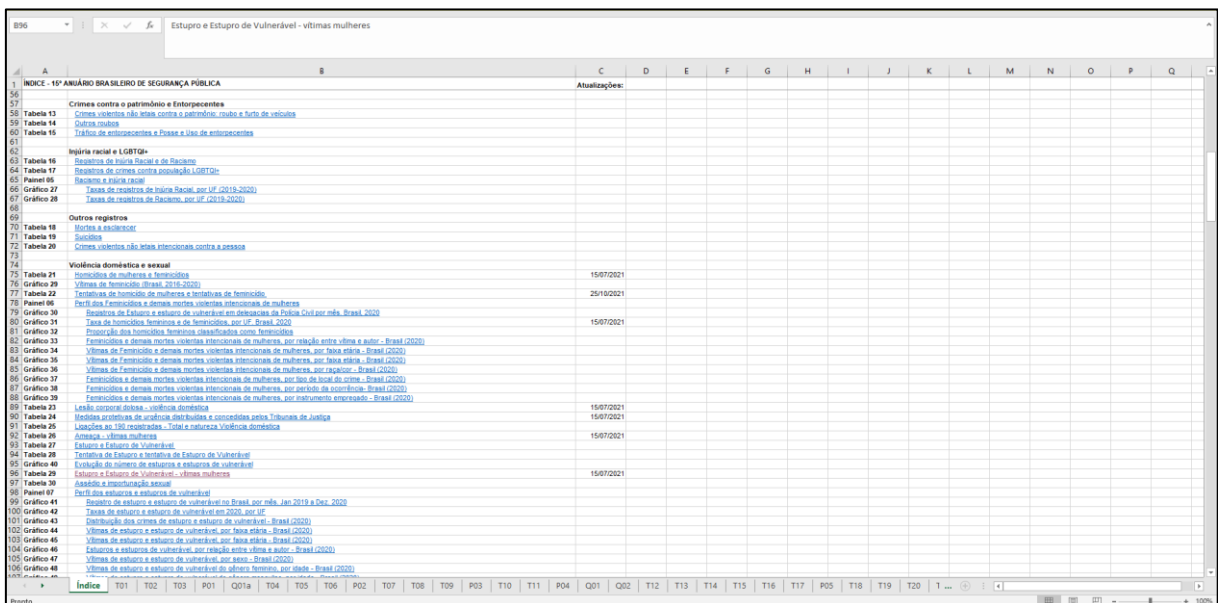
Tela 17 – Botão Collapse

Clique em “2021_anuario_brasileiro_seguranca_publica_planilha.xlsx” para fazer download, conforme imagem – Tela 18 – Anuário 2021:



Tela 18 – Anuário 2021

Na planilha baixada, vá em “Violência doméstica e sexual” e clique em “Estupro e Estupro de Vulnerável – vítimas mulheres”, conforme imagem – Tela 19 – Planilha Anuário 2021:



	A	B	C	D	E	F	G	H	I	J	K	L	M	N	O	P	Q
1	ÍNDICE - 10º ANUÁRIO BRASILEIRO DE SEGURANÇA PÚBLICA																
2	Atualizações:																
36	Crimes contra o patrimônio e Entorpecentes																
37	Tabela 13	Crimes violentos de alto risco contra a economia: roubo e furto de veículos															
38	Tabela 14	Outros roubos															
39	Tabela 15	Taxas de entorpecentes e posse e uso de entorpecentes															
40	Injúria racial e LGTQI+																
41	Tabela 16	Resposta de Injúria Racial e de Racismo															
42	Tabela 17	Resposta de crimes contra população LGTQI+															
43	Panel 66	Resposta a Injúria Racial															
44	Gráfico 27	Taxas de resposta de Injúria Racial, por UF (2019-2020)															
45	Gráfico 28	Taxas de resposta de Racismo, por UF (2019-2020)															
46	Outros registros																
47	Tabela 18	Injúria e calúnia															
48	Tabela 19	Suicídio															
49	Tabela 20	Crimes violentos não letais intencionais contra a pessoa															
50	Violência doméstica e sexual																
51	Tabela 21	Homicídios de mulheres e feminicídios															
52	Gráfico 29	Vítimas de feminicídio (Brasil, 2016-2020)															
53	Tabela 22	Taxas de homicídios de mulheres e feminicídios de feminicídio															
54	Panel 66	Perfil dos feminicídios e demais mortes violentas intencionais de mulheres															
55	Gráfico 30	Resposta de Estupro e estupro de vulnerável em delegacias de Polícia Civil por mês, Brasil, 2020															
56	Gráfico 31	Taxa de homicídios feministas e de feminicídios, por UF, Brasil, 2020															
57	Gráfico 32	Feminicídio: taxa homicídios feministas classificados como feminicídios															
58	Gráfico 33	Feminicídios e demais mortes violentas intencionais de mulheres, por categoria entre vítima e autor - Brasil (2020)															
59	Gráfico 34	Vítimas de feminicídio e demais mortes violentas intencionais de mulheres, por faixa etária - Brasil (2020)															
60	Gráfico 35	Vítimas de feminicídio e demais mortes violentas intencionais de mulheres, por faixa etária - Brasil (2020)															
61	Gráfico 36	Vítimas de feminicídio e demais mortes violentas intencionais de mulheres, por raça/cor - Brasil (2020)															
62	Gráfico 37	Feminicídios e demais mortes violentas intencionais de mulheres, por tipo de local do crime - Brasil (2020)															
63	Gráfico 38	Feminicídios e demais mortes violentas intencionais de mulheres, por período de ocorrência, Brasil (2020)															
64	Gráfico 39	Feminicídios e demais mortes violentas intencionais de mulheres, por instrumento empregado - Brasil (2020)															
65	Tabela 23	Lesão corporal dolosa - Violência doméstica															
66	Tabela 24	Método estatístico de análise dos dados e decisões pela Tribunal de Justiça															
67	Tabela 25	Loações em 150 recuperadas - Total e natureza Violência doméstica															
68	Tabela 26	Estupro e Estupro de Vulnerável															
69	Tabela 27	Estupro e Estupro de Vulnerável															
70	Tabela 28	Estupro e Estupro de Vulnerável															
71	Gráfico 40	Distribuição dos tipos de estupro e estupro de vulnerável															
72	Tabela 29	Estupro e Estupro de Vulnerável - vítimas mulheres															
73	Tabela 30	Estupro e Estupro de Vulnerável - vítimas mulheres															
74	Panel 67	Perfil dos estupro e estupro de vulnerável															
75	Panel 68	Perfil dos estupro e estupro de vulnerável por mês, Jan 2019 a Dez 2020															
76	Gráfico 41	Resposta de Estupro e estupro de vulnerável no Brasil, por mês, Jan 2019 a Dez 2020															
77	Gráfico 42	Taxas de estupro e estupro de vulnerável em 2020, por UF															
78	Gráfico 43	Distribuição dos crimes de estupro e estupro de vulnerável, Brasil (2020)															
79	Gráfico 44	Vítimas de estupro e estupro de vulnerável, por faixa etária - Brasil (2020)															
80	Gráfico 45	Vítimas de estupro e estupro de vulnerável, por faixa etária - Brasil (2020)															
81	Gráfico 46	Estupro e estupro de vulnerável, por raça/cor entre vítima e autor - Brasil (2020)															
82	Gráfico 47	Vítimas de estupro e estupro de vulnerável, por sexo - Brasil (2020)															
83	Gráfico 48	Vítimas de estupro e estupro de vulnerável de autores feministas, por estado - Brasil (2020)															
84	Índice	T01 T02 T03 P01 Q01a T04 T05 T06 P02 T07 T08 T09 P03 T10 T11 P04 Q01 Q02 T12 T13 T14 T15 T16 T17 P05 T18 T19 T20 T1 ...															

Tela 19 – Planilha Anuário 2021

Tela 20 – Resultado:

Tela 20 – Taxa de estupro (vítimas mulheres) 2019

TABELA 29
Estupro e Estupro de Vulnerável⁽¹⁾ - vítimas mulheres
Brasil e Unidades da Federação - 2019-2020

(Clique no link para voltar ao índice)

Brasil e Unidades da Federação	Estupro e estupro de vulnerável ⁽¹⁾ - vítimas mulheres														
	Estupro				Estupro de vulnerável				Total de estupros						
	Ns. Absolutos	Taxas ⁽²⁾	Varição (%)	Ns. Absolutos	Taxas ⁽²⁾	Varição (%)	Ns. Absolutos	Taxas ⁽²⁾	Varição (%)						
Brasil	17.841	14,663	13,6	42.252	37,636	39,3	34,8	11,6	61.347	53,463	57,1	48,4	-13,5		
Acre	71	52	16,1	11,9	-26,4	87	122	19,7	27,3	36,2	108	175	35,9	39,1	9,2
Alagoas	223	157	12,8	9,0	-30,0	500	499	28,8	28,6	-0,7	723	656	41,7	37,6	-9,7
Amazonas	167	124	39,8	28,6	-27,1	320	284	75,8	59,0	-22,1	487	378	115,3	87,6	-23,9
Amapá	209	226	13,0	19,5	-19,6	696	963	29,4	26,9	-8,5	975	1333	42,4	37,4	-11,9
Bahia	848	761	12,4	9,9	-20,1	2.089	1.873	27,3	24,4	-10,8	3.037	2.634	39,8	34,3	-13,7
Ceará	455	322	9,7	6,8	-29,7	1.294	1.208	27,5	25,9	-5,9	1.749	1.540	37,2	32,7	-12,1
Distrito Federal	294	259	16,8	16,3	-13,0	488	410	29,9	25,9	-13,5	762	669	48,7	42,2	-13,3
Espírito Santo	430	559	21,1	24,7	17,0	1.540	748	51,0	36,3	-28,9	1.470	1.257	72,1	66,9	-15,5
Goiás	815	614	23,0	17,1	-25,7	2.124	1.879	69,0	62,1	-10,2	2.939	2.484	83,0	69,2	-16,6
Maranhão	651	611	37,9	35,1	-7,3	1.361	1.873	75,8	61,7	-18,6	1.952	1.854	113,7	96,0	-14,8
Mato Grosso	561	289	40,1	20,4	-49,1	1.611	1.296	115,1	91,6	-20,5	2.172	1.585	155,2	112,0	-27,8
Mato Grosso do Sul	1.399	1.198	13,0	10,7	-17,7	3.225	2.748	30,0	26,4	-18,4	4.624	3.954	43,0	36,1	-16,1
Pará	799	796	16,6	16,3	-1,6	2.360	2.234	56,0	51,5	-8,4	3.159	2.940	73,7	67,8	-7,9
Paraná	135	76	6,5	3,6	-44,0	27	48	1,3	2,3	78,8	162	124	7,6	5,9	-23,9
Pernambuco	1.321	1.128	22,7	19,2	-15,3	4.489	3.747	77,0	63,9	-17,2	5.810	4.875	99,6	83,0	-16,7
Pernambuco ⁽³⁾	746	694	16,0	13,9	-7,6	1.413	1.353	28,4	27,1	-4,8	2.159	2.047	43,4	40,9	-5,8
Piauí	210	210	12,9	12,4	-4,4	515	583	30,5	34,5	12,8	726	793	43,0	46,9	9,9
Po de Janeiro	1.599	1.332	17,7	14,7	-17,2	3.989	2.764	34,3	26,4	-11,3	4.688	4.088	52,0	45,1	-13,3
Rio Grande do Norte	201	173	11,2	9,7	-13,6	248	218	13,8	17,4	26,4	449	491	25,0	27,1	8,5
Rio Grande do Sul	1.345	1.098	23,0	17,2	-25,4	3.779	2.468	47,6	41,7	-12,3	4.124	3.454	79,6	59,9	-16,6
Roraima	492	348	46,8	39,2	-14,4	714	696	81,3	88,2	16,1	1.116	954	127,1	107,4	-15,5
Roraima ⁽⁴⁾	116	118	39,5	38,7	-2,0	180	208	67,4	78,1	15,9	214	258	105,9	116,8	9,3
Santa Catarina	1.252	958	34,7	26,2	-24,4	2.288	1.798	61,2	49,2	-19,6	3.486	2.756	95,8	75,4	-21,3
São Paulo ⁽⁵⁾	3.120	2.558	13,3	10,6	-18,7	8.564	7.929	36,4	33,4	-8,1	11.854	10.487	49,7	44,2	-10,9
Sergipe	139	126	11,7	10,5	-10,2	450	393	40,4	38,9	-26,7	615	495	54,1	45,5	-22,2
Tocantins	173	131	22,2	17,3	-21,7	503	544	64,5	68,9	6,9	676	681	86,6	88,2	0,4

Fonte: Secretarias Estaduais de Segurança Pública e Defesa Social; Coordenador de Informações Estatísticas e Análises Criminais - CONER/Instituto Brasileiro de Geografia e Estatística (IBGE); Fórum Brasileiro de Segurança Pública.

(1) Informação não disponível.

(2) (1) Os dados informados nesta seção correspondem ao número total de vítimas de estupro e estupro de vulnerável consumados.

(3) (2) A Lei Federal 12.915/2009 altera a conceituação de "estupro", passando a incluir, além da conjunção carnal, os "atos libidinosos" e "atentados violentos ao pudor".

(4) (3) Taxa por 100 mil mulheres.

(5) (4) Os casos de estupro em Pernambuco incluem também as modalidades de estupro coletivo e estupro por violência doméstica e familiar. Os estupros de vulnerável incluem estupros de vulnerável por violência doméstica e familiar.

(5) Os números se referem ao total de ocorrências registradas de estupro.

(6) Observação: Esta versão foi modificada em 16/07/2021 a partir da retificação nas taxas de Estupro, Estupro de vulnerável e Total de estupros no Distrito Federal e no Ceará.

Tela 20 – Taxa de estupro (vítimas mulheres) 2019

1.1 Automação

A coleta é realizada via web scraping.

2. Processamento dos Dados

Para este indicador não há necessidade de processamento dos dados coletados, uma vez que estes já se encontram em formato de porcentagem, assim sendo, após a extração os dados estes são organizados no padrão exigido pelas ferramentas de tecnologia adotadas pelo Tribunal de Contas do Estado e replicados no Observatório de Políticas Públicas.

3. Informações Adicionais

Como cada planilha apresenta o resultado de dois anos, serão utilizados os dados anuais da planilha mais recente, que estão consolidados. Por exemplo, como a planilha de 2024 tem os dados de 2023 e 2022, os dados do ano de 2022 serão pegos da planilha de 2024, pois essa é a planilha mais recente.